



# Estado do Ceará

## Prefeitura Municipal de Brejo Santo

---

O prefeito Municipal de Brejo Santo, no uso de suas atribuições que lhe são conferidas pela Lei Orgânica Municipal, e de conformidade com a determinação contida na Lei complementar Nº 101, DE 04 DE MAIO de 2000 (Lei de Responsabilidade Fiscal), **AUTORIZA** a publicação mediante afixação na Secretaria da Câmara e da Prefeitura Municipal, na mídia eletrônica, com os seguintes endereços na INTERNET: <http://www.brejosanto.ce.gov.br/v2.0/index.php/rreo-relatorio-resumido-da-execucao-orcamentaria> e em demais locais de amplo acesso público, para a divulgação nesta data do **RREO – Relatório Resumido de Execução Orçamentária** (arts.52 e 53, Lei Complementar nº 101/2000), referente ao **4º Bimestre do exercício de 2018**.

Paço da PREFEITURA MUNICIPAL DE BREJO SANTO, em 30 de Setembro de 2018.

*Teresa Maria Landim Tavares*

-----  
**Teresa Maria Landim Tavares**  
**- Prefeito Municipal -**

---

*Trabalhando por dias Melhores*

RUA MANOEL INÁCIO BEZERRA, 192 - CENTRO  
CGC: 07.620.701/0001-72 - CGF:06.920.272-9  
E-mail: prefeitura\_brejosanto@ig.com.br  
Tel/fax: (88) 3531.1042

Relatório Resumido da Execução Orçamentária  
**Demonstrativo da Receita Corrente Líquida**  
 Orçamentos Fiscal e Seguridade Social  
 Setembro/2017 a Agosto/2018

LRF. Art. 53 inciso I - Anexo III

R\$ Unidades

## E S P E C I F I C A C A O

	Set/17	Out/17	Nov/17	Dez/17	Jan/18	Fev/18	Mar/18
<b>Receitas Correntes</b>	<b>10.579.156,03</b>	<b>9.574.483,68</b>	<b>8.694.382,74</b>	<b>16.121.525,47</b>	<b>9.579.694,91</b>	<b>12.898.738,77</b>	<b>10.024.885,17</b>
<b>Impostos, Taxas e Contribuições de Melhoria</b>	<b>1.058.376,29</b>	<b>762.049,01</b>	<b>778.334,51</b>	<b>1.699.094,05</b>	<b>804.960,32</b>	<b>487.388,48</b>	<b>627.128,82</b>
<b>Impostos</b>	<b>855.759,12</b>	<b>581.818,00</b>	<b>601.968,98</b>	<b>1.525.750,38</b>	<b>590.764,65</b>	<b>287.678,63</b>	<b>448.230,80</b>
IMPOSTO DE RENDA RETIDO NAS FONTES SOBRE RENDIMENT PRE	217.628,61	157.482,30	172.358,62	254.656,13	154.762,85	79.560,31	186.503,75
IMPOSTO DE RENDA RETIDO NAS FONTES SOBRE OUTROS RE PRE	0,00	0,00	0,00	0,00	0,00	0,00	0,00
IMP. S/ A PROPRIEDADE PREDIAL TERRITORIAL URBANA PRE	1.086,60	2.260,13	24.895,49	60.218,68	34.535,00	5.901,44	2.127,35
RECEITA DA DIVIDA ATIVA TRIBUTARIA PRE	417,74	0,00	0,00	318.342,94	0,00	0,00	0,00
IMPOSTO S/ TRANSMISSAO INTER VIVOS DE BENS IMÓVEIS PRE	12.598,70	17.159,90	16.474,80	24.640,27	8.489,60	11.747,60	14.194,25
IMPOSTO SOBRE SERVICOS DE QUALQUER NATUREZA PRE	624.027,47	404.915,67	388.240,07	867.892,36	392.977,20	190.469,28	245.405,45
<b>Taxas</b>	<b>202.617,17</b>	<b>180.231,01</b>	<b>176.365,53</b>	<b>173.343,67</b>	<b>214.195,67</b>	<b>199.709,85</b>	<b>178.898,02</b>
TAXA DE FISCALIZAÇÃO DE VIGILANCIA SANITARIA PRE	661,05	504,05	400,41	31,55	17.406,00	9.206,00	4.196,00
TAXAS PELO FORNECIMENTO DE AGUA - SAAEBS SAAEBS	158.347,99	154.548,27	153.104,22	157.686,65	154.780,77	150.558,88	124.705,38
OUTRAS TAXAS PELO EXERCICIO DO PODER DE POLICIA PRE	14.575,24	16.124,74	15.759,44	12.361,17	178,43	13.252,45	38.187,92
TAXA DE CEMITERIOS PRE	1.195,00	2.275,00	2.976,00	1.525,00	1.493,00	1.530,00	1.530,00
ALVARA PRE	27.837,89	6.778,95	4.125,46	1.739,30	40.337,47	25.162,52	10.278,72
<b>Contribuições</b>	<b>63.072,86</b>	<b>72.599,88</b>	<b>86.137,59</b>	<b>1.409.625,91</b>	<b>139.191,82</b>	<b>134.176,54</b>	<b>99.640,42</b>
<b>Contribuição para o Custeio do Serviço de Iluminaç</b>	<b>63.072,86</b>	<b>72.599,88</b>	<b>86.137,59</b>	<b>1.409.625,91</b>	<b>139.191,82</b>	<b>134.176,54</b>	<b>99.640,42</b>
CONTRIBUICAO PARA CUSTEIO DE SERVICOS DE ILUMINACA PRE	63.072,86	72.599,88	86.137,59	1.409.625,91	139.191,82	134.176,54	99.640,42
<b>Receita Patrimonial</b>	<b>201.924,69</b>	<b>190.980,71</b>	<b>164.413,91</b>	<b>147.565,11</b>	<b>140.986,93</b>	<b>122.181,62</b>	<b>125.116,46</b>
<b>Valores Mobiliários</b>	<b>200.282,81</b>	<b>182.802,74</b>	<b>159.487,48</b>	<b>138.345,18</b>	<b>137.791,35</b>	<b>111.972,07</b>	<b>115.331,57</b>
Receita de Remuneração de Depósitos de Poupança FME	0,00	0,00	0,00	0,00	0,00	0,00	0,00
Receita de Remuneração de Depósitos de Poupança FMS	0,00	0,00	0,00	0,00	0,00	0,00	0,00
RENDIMENTOS DE APLICACAO DE RECURSOS PROPRIOS FMAS	24,76	9,02	4,97	19,68	11,13	3,73	6,42
Receita de Remuneração de Depósitos de Poupança FMAS	0,00	0,00	0,00	0,00	0,00	0,00	0,00
REMUNERACAO DEPOSITO BANCARIO NAO VINCULADO PRE	26.370,56	72.274,59	919,54	958,56	1.367,38	984,21	102.608,85
RECEITA DE REMUNERACAO OUTROS DEPOSITOS BANCARIOS FME	0,00	0,00	0,00	0,00	3.050,01	1.987,78	4.115,95

Relatório Resumido da Execução Orçamentária  
**Demonstrativo da Receita Corrente Líquida**  
 Orçamentos Fiscal e Seguridade Social  
 Setembro/2017 a Agosto/2018

LRF. Art. 53 inciso I - Anexo III

R\$ Unidades

ESPECIFICAÇÃO	Set/17	Out/17	Nov/17	Dez/17	Jan/18	Fev/18	Mar/18
RENDIMENTOS DE APLICAÇÃO DE RECURSOS VINCULADOS FMAS	9.320,04	9.280,48	6.073,56	5.473,94	1.242,28	855,36	1.000,47
Receita de Remuneração de Depósitos de Poupança PRE	0,00	0,00	0,00	0,00	0,00	0,00	0,00
RENDIMENTOS DE APLICAÇÃO DE RECURSOS VINCULADOS FMS	0,00	0,00	0,00	0,00	8.824,64	3.273,16	3.817,16
RENDIMENTOS DE APLICAÇÃO DE RECURSOS PRÓPRIOS PRE	1.140,19	1.312,94	988,10	845,60	1.897,24	731,80	958,65
RECEITA REMUNERACAO DEPOSITOS BANC.DE RECUR.VIN.- PRE	153.430,09	92.003,95	145.256,17	122.943,57	121.357,51	104.074,04	2.756,90
RECEITA DE REMUNERACAO OUTROS DEPOSITOS BANCARIOS PRE	9.877,24	7.800,05	6.198,13	7.897,63	0,00	0,00	0,00
Receita de Remuneração de Depósitos de Poupança SAAEBS	0,00	0,00	0,00	0,00	0,00	0,00	0,00
RENDIMENTOS DE APLICAÇÕES FINANCEIRAS - REC. PROPRIOS SAAEBS	119,93	121,71	47,01	206,20	41,16	61,99	67,17
<b>Demais Receitas Patrimoniais</b>	<b>1.641,88</b>	<b>8.177,97</b>	<b>4.926,43</b>	<b>9.219,93</b>	<b>3.195,58</b>	<b>10.209,55</b>	<b>9.784,89</b>
OUTRAS RECEITAS PATRIMONIAIS PRE	1.641,88	8.177,97	4.926,43	9.219,93	3.195,58	10.209,55	9.784,89
<b>Receita de Serviços</b>	<b>25.043,00</b>	<b>29.126,90</b>	<b>21.759,00</b>	<b>24.669,65</b>	<b>28.255,00</b>	<b>20.485,00</b>	<b>17.860,00</b>
<b>Serviços Administrativos e Comerciais Gerais</b>	<b>1.663,00</b>	<b>1.286,90</b>	<b>829,00</b>	<b>999,65</b>	<b>1.500,00</b>	<b>640,00</b>	<b>950,00</b>
SERVICOS ADMINISTRATIVOS PRE	1.663,00	1.286,90	829,00	999,65	1.500,00	640,00	950,00
<b>Outros Serviços</b>	<b>23.380,00</b>	<b>27.840,00</b>	<b>20.930,00</b>	<b>23.670,00</b>	<b>26.755,00</b>	<b>19.845,00</b>	<b>16.910,00</b>
SERVICOS DE ABATE DE ANIMAIS PRE	23.380,00	27.840,00	20.930,00	23.670,00	26.755,00	19.845,00	16.910,00
Serviços de Captação, Adução, Tratamento, Reserva e Distribuição de Água. SAAEBS	0,00	0,00	0,00	0,00	0,00	0,00	0,00
OUTROS SERVICOS SAAEBS	0,00	0,00	0,00	0,00	0,00	0,00	0,00
<b>Transferências Correntes</b>	<b>9.173.589,03</b>	<b>8.499.548,69</b>	<b>7.534.077,98</b>	<b>12.709.420,77</b>	<b>8.451.587,14</b>	<b>12.086.724,62</b>	<b>9.122.727,71</b>
<b>Transferências da União e de suas Entidades</b>	<b>4.482.193,51</b>	<b>4.069.552,14</b>	<b>4.503.820,01</b>	<b>7.024.762,83</b>	<b>4.397.589,42</b>	<b>5.455.974,04</b>	<b>4.511.471,40</b>
COTA-PARTE DO F.P.M. PRE	1.691.732,77	1.917.216,10	1.971.991,02	2.637.511,18	2.409.014,66	3.149.335,60	2.120.734,08
Cota-Parte do Fundo de Participação do Municípios – 1% Cota entregue no mês de dezembro PRE	0,00	0,00	0,00	1.156.710,41	0,00	0,00	0,00
Cota-Parte do Fundo de Participação dos Municípios - 1% Cota entregue no mês de JULHO PRE	0,00	0,00	0,00	0,00	0,00	0,00	0,00
COTA-PARTE DO I.P.T.R. PRE	971,80	3.752,39	396,54	263,75	218,49	206,63	45,50
TRANSF DA COMPENSACAO FINANCEIRA PRE	0,00	0,00	0,00	0,00	0,00	0,00	0,00
COTA DE DISTRIBUICAO DO SIMPLES NACIONAL PRE	23.777,08	30.821,43	18.834,18	19.284,13	20.678,72	16.827,44	20.781,89
COTA-PARTE DO FUNDO ESPECIAL DO 75/96 PRE	24.099,68	24.405,84	26.247,32	28.334,28	30.569,97	32.564,84	34.432,85



Relatório Resumido da Execução Orçamentária  
**Demonstrativo da Receita Corrente Líquida**

Orçamentos Fiscal e Seguridade Social  
 Setembro/2017 a Agosto/2018

LRF. Art. 53 inciso I - Anexo III

R\$ Unidades

E S P E C I F I C A C A O		Set/17	Out/17	Nov/17	Dez/17	Jan/18	Fev/18	Mar/18
RECEITA DA DIVIDA ATIVA NAO TRIBUTARIA	PRE	0,00	0,00	0,00	0,00	0,00	0,00	0,00
<b>Indenizações, Restituições e Ressarcimentos</b>		<b>7.574,87</b>	<b>3.756,28</b>	<b>4.040,06</b>	<b>3.756,95</b>	<b>5.773,40</b>	<b>5.646,46</b>	<b>3.322,37</b>
RESTITUICOES	PRE	0,00	0,00	0,00	0,00	120,54	950,82	379,38
RESTITUICOES	FME	0,00	0,00	0,00	0,00	3.298,19	2.108,19	1.096,44
OUTRAS RESTITUICOES	FMS	0,00	0,00	0,00	0,00	793,00	679,45	892,55
RESTITUICOES	FMAS	7.574,87	3.756,28	4.040,06	3.756,95	0,00	0,00	0,00
OUTRAS RESTITUICOES	FMAS	0,00	0,00	0,00	0,00	1.561,67	1.908,00	954,00
OUTRAS RESTITUICOES	SAAEBS	0,00	0,00	0,00	0,00	0,00	0,00	0,00
INDENIZACOES E RESTITUICOES	PRE	0,00	0,00	0,00	0,00	0,00	0,00	0,00
OUTRAS INDENIZACOES	FMS	0,00	0,00	0,00	0,00	0,00	0,00	0,00
<b>Demais Receitas Correntes</b>		<b>49.575,29</b>	<b>16.422,21</b>	<b>105.619,69</b>	<b>127.393,03</b>	<b>8.940,30</b>	<b>42.136,05</b>	<b>29.089,39</b>
OUTRAS RECEITAS (CORRENTES)	PRE	49.575,29	16.422,21	105.619,69	127.393,03	8.940,30	42.136,05	28.989,39
RECEITAS DIVERSAS	FMAS	0,00	0,00	0,00	0,00	0,00	0,00	100,00
<b>Renúncia</b>		<b>522.581,44</b>	<b>576.205,90</b>	<b>578.079,84</b>	<b>918.826,77</b>	<b>754.756,70</b>	<b>915.279,39</b>	<b>636.323,80</b>
<b>Deduções do Fundeb</b>		<b>522.581,44</b>	<b>576.205,90</b>	<b>578.079,84</b>	<b>918.826,77</b>	<b>754.756,70</b>	<b>915.279,39</b>	<b>636.323,80</b>
<b>Dedução para a formação do FUNDEB - Transferências</b>		<b>522.581,44</b>	<b>576.205,90</b>	<b>578.079,84</b>	<b>918.826,77</b>	<b>754.756,70</b>	<b>915.279,39</b>	<b>636.323,80</b>
DEDUCAO FPM	PRE	338.346,53	383.443,18	394.398,18	527.502,21	481.802,91	629.867,10	424.146,79
DEDUTORA ITR	PRE	194,35	750,47	79,30	52,74	43,69	41,32	9,10
DEDUCAO FUNDEB - ICMS-DESONERA	PRE	499,63	499,63	499,63	499,63	502,23	502,23	502,23
DEDUCAO FUNDEB - ICMS	PRE	169.180,52	180.383,63	174.657,56	380.656,81	205.750,83	180.162,82	156.334,14
DEDUÇÃO DO FUNDEB IPVA	PRE	13.846,09	10.479,91	7.915,16	9.384,12	65.789,63	103.800,48	54.576,35
DEDUCAO FUNDEB- IPI EXP	PRE	514,32	649,08	530,01	731,26	867,41	905,44	755,19
<b>RECEITA CORRENTE LIQUIDA = (I-II)</b>		<b>10.056.574,59</b>	<b>8.998.277,78</b>	<b>8.116.302,90</b>	<b>15.202.698,70</b>	<b>8.824.938,21</b>	<b>11.983.459,38</b>	<b>9.388.561,37</b>

Relatório Resumido da Execução Orçamentária  
**Demonstrativo da Receita Corrente Líquida**Orçamentos Fiscal e Seguridade Social  
Setembro/2017 a Agosto/2018

LRF. Art. 53 inciso I - Anexo III

R\$ Unidades

ESPECIFICACAO

Set/17

Out/17

Nov/17

Dez/17

Jan/18

Fev/18

Mar/18

*Teresa Maria Landim Tavares***Gestor** TERESA MARIA LANDIM TAVARES**C.P.F.** 229.946.293-72**Contador** ANTONIO DE FIGUEIREDO BRITO**C.P.F.** 346.752.303-00**Cont.Int.** CHARLES MACEDO ALVES**C.P.F.** 862.112.779-20

## PM-BREJO SANTO

Continuação

Relatório Resumido da Execução Orçamentária  
**Demonstrativo da Receita Corrente Líquida**Orçamentos Fiscal e Seguridade Social  
Setembro/2017 a Agosto/2018

LRF. Art. 53 inciso I - Anexo III

R\$ Unidades

ESPECIFICACAO	Abr/18	Mai/18	Jun/18	Jul/18	Ago/18	Arrecadação nos 12 Meses	Previsão atualizada 2018
<b>Receitas Correntes</b>	<b>10.220.141,66</b>	<b>12.510.107,44</b>	<b>10.512.031,08</b>	<b>11.551.264,52</b>	<b>10.515.719,53</b>	<b>132.782.131,00</b>	<b>167.902.622,17</b>
<b>Impostos, Taxas e Contribuições de Melhoria</b>	<b>699.466,14</b>	<b>844.743,06</b>	<b>913.659,12</b>	<b>677.971,67</b>	<b>852.708,19</b>	<b>10.205.879,66</b>	<b>5.649.711,43</b>
<b>Impostos</b>	<b>491.106,74</b>	<b>646.832,43</b>	<b>726.188,11</b>	<b>492.012,18</b>	<b>661.315,10</b>	<b>7.909.425,12</b>	<b>4.841.361,82</b>
IMPOSTO DE RENDA RETIDO NAS FONTES SOBRE RENDIMENT PRE	171.162,72	159.738,56	265.218,14	101.953,55	151.872,44	2.072.897,98	919.001,61
IMPOSTO DE RENDA RETIDO NAS FONTES SOBRE OUTROS RE PRE	0,00	0,00	0,00	0,00	0,00	0,00	961.801,60
IMP. S/ A PROPRIEDADE PREDIAL TERRITORIAL URBANA PRE	4.659,36	4.474,35	4.662,62	1.803,04	3.465,74	150.089,80	312.585,52
RECEITA DA DIVIDA ATIVA TRIBUTARIA PRE	0,00	0,00	0,00	0,00	1.319,75	320.080,43	36.067,56
IMPOSTO S/ TRANSMISSAO INTER VIVOS DE BENS IMÓVEIS PRE	7.629,50	9.597,60	16.268,13	20.376,13	32.228,08	191.404,56	120.225,20
IMPOSTO SOBRE SERVICOS DE QUALQUER NATUREZA PRE	307.655,16	473.021,92	440.039,22	367.879,46	472.429,09	5.174.952,35	2.491.680,33
<b>Taxas</b>	<b>208.359,40</b>	<b>197.910,63</b>	<b>187.471,01</b>	<b>185.959,49</b>	<b>191.393,09</b>	<b>2.296.454,54</b>	<b>808.349,61</b>
TAXA DE FISCALIZAÇÃO DE VIGILANCIA SANITARIA PRE	4.420,50	3.988,00	2.055,00	2.121,00	3.328,00	48.317,56	60.705,98
TAXAS PELO FORNECIMENTO DE AGUA - SAAEBS SAAEBS	170.741,58	163.599,60	158.569,59	162.786,37	164.153,30	1.873.582,60	624.713,47
OUTRAS TAXAS PELO EXERCICIO DO PODER DE POLICIA PRE	11.598,49	18.041,01	16.038,04	12.938,60	15.415,92	184.471,45	96.180,16
TAXA DE CEMITERIOS PRE	5.229,00	2.448,00	765,00	2.448,00	3.060,00	26.474,00	10.700,00
ALVARA PRE	16.369,83	9.834,02	10.043,38	5.665,52	5.435,87	163.608,93	16.050,00
<b>Contribuições</b>	<b>307.297,87</b>	<b>89.921,20</b>	<b>107.077,45</b>	<b>89.467,48</b>	<b>103.706,68</b>	<b>2.701.915,70</b>	<b>1.300.430,28</b>
<b>Contribuição para o Custeio do Serviço de Iluminação</b>	<b>307.297,87</b>	<b>89.921,20</b>	<b>107.077,45</b>	<b>89.467,48</b>	<b>103.706,68</b>	<b>2.701.915,70</b>	<b>1.300.430,28</b>
CONTRIBUICAO PARA CUSTEIO DE SERVICOS DE ILUMINACA PRE	307.297,87	89.921,20	107.077,45	89.467,48	103.706,68	2.701.915,70	1.300.430,28
<b>Receita Patrimonial</b>	<b>119.257,40</b>	<b>114.007,34</b>	<b>115.686,79</b>	<b>38.713,99</b>	<b>361.142,63</b>	<b>1.841.977,58</b>	<b>1.825.856,56</b>
<b>Valores Mobiliários</b>	<b>112.471,60</b>	<b>111.949,34</b>	<b>113.628,79</b>	<b>37.462,99</b>	<b>177.508,63</b>	<b>1.599.034,55</b>	<b>1.705.631,36</b>
Receita de Remuneração de Depósitos de Poupança FME	0,00	0,00	0,00	0,00	0,00	0,00	170.130,00
Receita de Remuneração de Depósitos de Poupança FMS	0,00	0,00	0,00	0,00	0,00	0,00	96.180,16
RENDIMENTOS DE APLICAÇÃO DE RECURSOS PROPRIOS FMAS	9,53	12,96	8,71	5,66	2,16	118,73	60.112,60
Receita de Remuneração de Depósitos de Poupança FMAS	0,00	0,00	0,00	0,00	0,00	0,00	96.180,16
REMUNERACAO DEPOSITO BANCARIO NAO VINCULADO PRE	2.412,07	1.151,04	866,71	776,49	1.396,86	212.086,86	96.180,16

Relatório Resumido da Execução Orçamentária  
**Demonstrativo da Receita Corrente Líquida**  
 Orçamentos Fiscal e Seguridade Social  
 Setembro/2017 a Agosto/2018

LRF. Art. 53 inciso I - Anexo III

R\$ Unidades

ESPECIFICAÇÃO	Abr/18	Mai/18	Jun/18	Jul/18	Ago/18	Arrecadação nos 12 Meses	Previsão atualizada 2018
RECEITA DE REMUNERACAO OUTROS DEPOSITOS BANCARIOS							
FME	8.670,32	4.472,33	5.587,96	4.052,66	4.681,11	36.618,12	396.970,00
RENDIMENTOS DE APLICAÇÃO DE RECURSOS VINCULADOS							
FMAS	896,58	722,88	715,44	666,89	693,53	36.941,45	160.500,00
Receita de Remuneração de Depósitos de Poupança							
PRE	0,00	0,00	0,00	0,00	0,00	0,00	96.180,16
RENDIMENTOS DE APLICAÇÃO DE RECURSOS VINCULADOS							
FMS	3.589,44	3.019,56	4.530,25	4.329,97	3.813,35	35.197,53	160.500,00
RENDIMENTOS DE APLICAÇÃO DE RECURSOS PRÓPRIOS							
PRE	897,10	500,59	859,10	1.028,95	598,96	11.759,22	60.112,60
RECEITA REMUNERACAO DEPOSITOS BANC.DE RECUR.VIN.-							
PRE	95.837,15	101.994,18	100.998,66	26.500,68	166.249,10	1.233.402,00	60.112,60
RECEITA DE REMUNERACAO OUTROS DEPOSITOS BANCARIOS							
PRE	0,00	0,00	0,00	0,00	0,00	31.773,05	60.112,60
Receita de Remuneração de Depósitos de Poupança							
SAAEBS	0,00	0,00	0,00	0,00	0,00	0,00	96.180,16
RENDIMENTOS DE APLICAÇÕES FINANCEIRAS - REC. PROPRIOS							
SAAEBS	159,41	75,80	61,96	101,69	73,56	1.137,59	96.180,16
<b>Demais Receitas Patrimoniais</b>							
	<b>6.785,80</b>	<b>2.058,00</b>	<b>2.058,00</b>	<b>1.251,00</b>	<b>183.634,00</b>	<b>242.943,03</b>	<b>120.225,20</b>
OUTRAS RECEITAS PATRIMONIAIS							
PRE	6.785,80	2.058,00	2.058,00	1.251,00	183.634,00	242.943,03	120.225,20
<b>Receita de Serviços</b>							
	<b>18.125,00</b>	<b>24.480,00</b>	<b>19.845,60</b>	<b>9.692,85</b>	<b>917,25</b>	<b>240.259,25</b>	<b>3.219.188,53</b>
<b>Serviços Administrativos e Comerciais Gerais</b>							
	<b>1.420,00</b>	<b>1.160,00</b>	<b>785,60</b>	<b>1.162,85</b>	<b>917,25</b>	<b>13.314,25</b>	<b>16.050,00</b>
SERVICOS ADMINISTRATIVOS							
PRE	1.420,00	1.160,00	785,60	1.162,85	917,25	13.314,25	16.050,00
<b>Outros Serviços</b>							
	<b>16.705,00</b>	<b>23.320,00</b>	<b>19.060,00</b>	<b>8.530,00</b>	<b>0,00</b>	<b>226.945,00</b>	<b>3.203.138,53</b>
SERVICOS DE ABATE DE ANIMAIS							
PRE	16.705,00	23.320,00	19.060,00	8.530,00	0,00	226.945,00	16.050,00
Serviços de Captação, Adução, Tratamento, Reserva e Distribuição de Água.							
SAAEBS	0,00	0,00	0,00	0,00	0,00	0,00	2.778.776,54
OUTROS SERVICOS							
SAAEBS	0,00	0,00	0,00	0,00	0,00	0,00	408.311,99
<b>Transferências Correntes</b>							
	<b>8.957.265,31</b>	<b>11.393.547,14</b>	<b>9.269.158,40</b>	<b>10.661.894,01</b>	<b>9.129.734,79</b>	<b>116.989.275,59</b>	<b>153.800.324,14</b>
<b>Transferências da União e de suas Entidades</b>							
	<b>4.998.755,51</b>	<b>5.151.799,27</b>	<b>5.046.980,67</b>	<b>6.307.826,14</b>	<b>4.872.222,95</b>	<b>60.822.947,89</b>	<b>91.207.522,62</b>
COTA-PARTE DO F.P.M.							
PRE	2.223.520,59	2.728.799,98	2.555.391,40	1.735.556,81	2.189.507,13	27.330.311,32	26.086.600,00
Cota-Parte do Fundo de Participação do Municípios – 1% Cota entregue no mês de dezembro							
PRE	0,00	0,00	0,00	0,00	0,00	1.156.710,41	1.701.300,00
Cota-Parte do Fundo de Participação dos Municípios - 1% Cota entregue no mês de JULHO							
PRE	0,00	0,00	0,00	1.208.144,32	0,00	1.208.144,32	0,00
COTA-PARTE DO I.P.T.R.							
PRE	63,57	58,49	163,47	33,21	102,06	6.275,90	96.180,16



Relatório Resumido da Execução Orçamentária  
**Demonstrativo da Receita Corrente Líquida**  
 Orçamentos Fiscal e Seguridade Social  
 Setembro/2017 a Agosto/2018

LRF. Art. 53 inciso I - Anexo III

R\$ Unidades

E S P E C I F I C A C A O		Abr/18	Mai/18	Jun/18	Jul/18	Ago/18	Arrecadação	Previsão
							nos	atualizada
							12 Meses	2018
TRANSF DA COMPENSACAO FINANCEIRA	PRE	0,00	0,00	0,00	0,00	0,00	0,00	601.126,00
COTA DE DISTRIBUICAO DO SIMPLES NACIONAL	PRE	18.488,88	25.588,92	29.838,83	32.105,14	31.789,44	288.816,08	180.337,80
COTA-PARTE DO FUNDO ESPECIAL DO 75/96	PRE	29.283,65	32.156,51	35.354,79	42.526,54	41.318,59	381.294,86	145.953,39
Transferências do Salário-Educação	FME	154.047,26	151.318,50	146.581,13	149.445,52	143.342,30	1.973.819,62	1.202.252,00
Transferências Diretas do FNDE referentes ao Programa Dinheiro Direto na Escola – PDDE	FME	0,00	0,00	0,00	0,00	0,00	0,00	453.680,00
Transferências Diretas do FNDE referentes ao Programa Nacional de Alimentação Escolar – PNAE	FME	104.363,20	102.942,80	102.942,80	106.695,20	273.656,40	1.281.116,20	1.202.252,00
Transferências Diretas do FNDE referentes ao Programa Nacional de Apoio ao Transporte do Escolar – PNATE	FME	52.733,09	52.733,09	52.733,09	52.733,09	52.733,09	480.017,83	1.202.252,00
Outras Transferências Diretas do Fundo Nacional do Desenvolvimento da Educação – FNDE	FME	0,00	0,00	0,00	0,00	0,00	185.382,94	6.730.419,45
TRANSF. FINANCEIRA - L.C. N. 87/96	PRE	2.511,18	2.511,18	2.511,18	2.511,18	2.511,18	30.082,12	762.118,70
Transferência de Recursos do Sistema Único de Saúde – SUS – Repasses Fundo a Fundo	FMS	2.250.765,17	1.921.537,86	1.971.600,35	2.887.757,89	1.942.769,21	24.797.390,65	30.721.593,65
Transferências de Recursos do Fundo Nacional de Assistência Social – FNAS	FMAS	162.874,82	134.047,84	149.821,63	90.115,94	194.399,95	1.700.552,41	4.201.099,13
OUTRAS TRANSF. DE CONVÊNIOS COM A UNIAO	FMAS	0,00	0,00	0,00	0,00	0,00	0,00	2.655.226,74
OUTRAS TRANSF. DE CONVÊNIOS COM A UNIAO	FME	0,00	0,00	0,00	0,00	0,00	0,00	3.036.174,99
OUTRAS TRANSFERENCIAS DECORRENTES DE COMPENSAÇÃO FINANCEIRA	PRE	0,00	0,00	0,00	0,00	0,00	0,00	300.563,00
DEMAIS TRANSFERENCIAS DA UNIAO	PRE	104,10	104,10	42,00	201,30	93,60	3.033,23	1.609.376,87
OUTRAS TRANSFERENCIAS DA UNIAO	FMS	0,00	0,00	0,00	0,00	0,00	0,00	8.319.016,74
<b>Transferências dos Estados e do Distrito Federal e</b>		<b>1.683.360,43</b>	<b>1.711.229,72</b>	<b>1.380.555,94</b>	<b>1.656.287,22</b>	<b>1.455.692,05</b>	<b>19.455.189,96</b>	<b>24.417.085,12</b>
COTA-PARTE DO ICMS	PRE	840.149,94	906.076,53	721.403,82	972.347,50	889.473,55	11.565.082,57	9.073.600,00
COTA-PARTE DO IPVA	PRE	283.385,91	265.761,64	213.342,96	89.686,83	78.962,22	2.260.098,14	1.202.252,00
COTA-PARTE DO I.P.I.	PRE	4.031,30	4.108,55	4.509,16	3.796,78	4.106,28	45.315,52	60.112,60
C.I.D.E.	PRE	20.510,28	0,00	0,00	20.456,11	0,00	88.293,11	120.225,20
OUTRAS PARTICIPACOES RECEITA DOS ESTADOS	FME	145.283,00	145.283,00	45.000,00	0,00	0,00	499.107,05	1.266.413,69
OUTRAS TRANSFERENCIAS CONVENIOS DO ESTADO	FMAS	0,00	0,00	6.300,00	0,00	3.150,00	30.450,00	2.387.216,78
OUTRAS TRANSFERÊNCIAS DOS ESTADOS	FMS	390.000,00	390.000,00	390.000,00	570.000,00	480.000,00	4.866.843,57	9.618.016,00
OUTRAS TRANSFERENCIAS DOS ESTADOS	PRE	0,00	0,00	0,00	0,00	0,00	100.000,00	689.248,85
<b>Transferências de Outras Instituições Públicas</b>		<b>2.275.149,37</b>	<b>4.530.518,15</b>	<b>2.841.621,79</b>	<b>2.697.780,65</b>	<b>2.801.819,79</b>	<b>36.711.137,74</b>	<b>38.175.716,40</b>

Relatório Resumido da Execução Orçamentária  
**Demonstrativo da Receita Corrente Líquida**  
 Orçamentos Fiscal e Seguridade Social  
 Setembro/2017 a Agosto/2018

LRF. Art. 53 inciso I - Anexo III

R\$ Unidades

E S P E C I F I C A C A O		Abr/18	Mai/18	Jun/18	Jul/18	Ago/18	Arrecadação	Previsão
							nos	atualizada
							12 Meses	2018
FPM-FUNDEB	FME	2.275.149,37	4.530.518,15	2.841.621,79	2.697.780,65	2.801.819,79	36.711.137,74	20.122.216,40
COMPLEMENTACAO DO FUNDEB	FME	0,00	0,00	0,00	0,00	0,00	0,00	18.053.500,00
<b>Outras Receitas Correntes</b>		<b>118.729,94</b>	<b>43.408,70</b>	<b>86.603,72</b>	<b>73.524,52</b>	<b>67.509,99</b>	<b>802.823,22</b>	<b>2.107.111,23</b>
<b>Multas Administrativas, Contratuais e Judiciais</b>		<b>0,00</b>	<b>0,00</b>	<b>0,00</b>	<b>0,00</b>	<b>0,00</b>	<b>0,00</b>	<b>60.112,60</b>
RECEITA DA DIVIDA ATIVA NAO TRIBUTARIA	PRE	0,00	0,00	0,00	0,00	0,00	0,00	60.112,60
<b>Indenizações, Restituições e Ressarcimentos</b>		<b>3.422,00</b>	<b>5.043,79</b>	<b>4.277,79</b>	<b>2.916,58</b>	<b>3.719,98</b>	<b>53.250,53</b>	<b>799.020,36</b>
RESTITUICOES	PRE	247,19	2.026,87	40,91	164,08	204,57	4.134,36	36.067,56
RESTITUICOES	FME	1.533,93	1.121,52	2.166,22	1.144,80	1.220,75	13.690,04	291.262,56
OUTRAS RESTITUICOES	FMS	686,88	846,00	1.116,66	653,70	1.340,66	7.008,90	143.067,56
RESTITUICOES	FMAS	0,00	0,00	0,00	0,00	0,00	19.128,16	36.067,56
OUTRAS RESTITUICOES	FMAS	954,00	1.049,40	954,00	954,00	954,00	9.289,07	53.307,40
OUTRAS RESTITUICOES	SAAEBS	0,00	0,00	0,00	0,00	0,00	0,00	36.067,56
INDENIZACOES E RESTITUICOES	PRE	0,00	0,00	0,00	0,00	0,00	0,00	60.112,60
OUTRAS INDENIZACOES	FMS	0,00	0,00	0,00	0,00	0,00	0,00	143.067,56
<b>Demais Receitas Correntes</b>		<b>115.307,94</b>	<b>38.364,91</b>	<b>82.325,93</b>	<b>70.607,94</b>	<b>63.790,01</b>	<b>749.572,69</b>	<b>1.247.978,27</b>
OUTRAS RECEITAS (CORRENTES)	PRE	115.138,94	38.195,91	82.156,93	70.438,94	63.790,01	748.796,69	841.576,40
RECEITAS DIVERSAS	FMAS	169,00	169,00	169,00	169,00	0,00	776,00	406.401,87
<b>Renúncia</b>		<b>670.732,47</b>	<b>781.463,25</b>	<b>699.464,36</b>	<b>560.786,42</b>	<b>632.932,45</b>	<b>8.247.432,79</b>	<b>-7.375.884,07</b>
<b>Deduções do Fundeb</b>		<b>670.732,47</b>	<b>781.463,25</b>	<b>699.464,36</b>	<b>560.786,42</b>	<b>632.932,45</b>	<b>8.247.432,79</b>	<b>-7.375.884,07</b>
<b>Dedução para a formação do FUNDEB - Transferências</b>		<b>670.732,47</b>	<b>781.463,25</b>	<b>699.464,36</b>	<b>560.786,42</b>	<b>632.932,45</b>	<b>8.247.432,79</b>	<b>-7.375.884,07</b>
DEDUCAO FPM	PRE	444.704,10	545.759,97	511.078,25	347.111,33	437.901,40	5.466.061,95	-5.217.320,00
DEDUTORA ITR	PRE	12,70	11,69	32,68	6,63	20,40	1.255,07	-19.236,03
DEDUCAO FUNDEB - ICMS-DESONERA	PRE	502,23	502,23	502,23	502,23	502,23	6.016,36	-72.135,12
DEDUCAO FUNDEB - ICMS	PRE	168.029,99	181.215,32	144.280,77	194.469,50	177.894,71	2.313.016,60	-1.814.720,00

Relatório Resumido da Execução Orçamentária  
**Demonstrativo da Receita Corrente Líquida**

Orçamentos Fiscal e Seguridade Social  
 Setembro/2017 a Agosto/2018

LRF. Art. 53 inciso I - Anexo III

R\$ Unidades

E S P E C I F I C A C A O		Abr/18	Mai/18	Jun/18	Jul/18	Ago/18	Arrecadação nos 12 Meses	Previsão atualizada 2018
		DEDUÇÃO DO FUNDEB IPVA	PRE	56.677,19	53.152,33	42.668,60	17.937,37	15.792,45
DEDUCAO FUNDEB- IPI EXP	PRE	806,26	821,71	901,83	759,36	821,26	9.063,13	-12.022,52
<b>RECEITA CORRENTE LIQUIDA = (I-II)</b>		<b>9.549.409,19</b>	<b>11.728.644,19</b>	<b>9.812.566,72</b>	<b>10.990.478,10</b>	<b>9.882.787,08</b>	<b>124.534.698,21</b>	<b>160.526.738,10</b>

*Teresa Maria Landim Tavares*

**Gestor** TERESA MARIA LANDIM TAVARES  
**C.P.F.** 229.946.293-72

*Antonio de Figueiredo Brito*

**Contador** ANTONIO DE FIGUEIREDO BRITO  
**C.P.F.** 346.752.303-00

*Charles Macedo Alves*

**Cont.Int.** CHARLES MACEDO ALVES  
**C.P.F.** 862.112.779-26

**PM-BREJO SANTO**

Relatório Resumido da Execução Orçamentária  
**Balanco Orçamentário - Receitas**

Orçamentos Fiscal e Seguridade Social

Setembro/2017 a Agosto/2018

LRF. Art. 52 inciso I, alíneas "a" e "b" do inciso II e parágrafos 1º - Anexo I

R\$ Unidades

R E C E I T A S	Previsão	Previsão	Realizada no Bimestre	Realizada até o Bimestre			Saldo
	Inicial	Atualizada	Valor	Valor	(%)	(%)	a Realizar
		(a)	(b)	(c)	(b/a)	(c/a)	(a-c)
<b>Receitas Correntes</b>	<b>167.902.622,17</b>	<b>167.902.622,17</b>	<b>222.066.984,05</b>	<b>6,88</b>	<b>87.812.583,08</b>	<b>52,30</b>	<b>80.090.039,09</b>
<b>Impostos, Taxas e Contribuições de Melhoria</b>	<b>5.649.711,43</b>	<b>5.649.711,43</b>	<b>1.530.679,86</b>	<b>12,00</b>	<b>5.908.025,80</b>	<b>104,57</b>	<b>-258.314,37</b>
<b>Impostos</b>	<b>4.841.361,82</b>	<b>4.841.361,82</b>	<b>1.153.327,28</b>	<b>10,16</b>	<b>4.344.128,64</b>	<b>89,73</b>	<b>497.233,18</b>
IMPOSTO DE RENDA RETIDO NAS FONTES SOBRE PRE	919.001,61	919.001,61	253.825,9	16,64	1.270.772,32	28	-
IMPOSTO DE RENDA RETIDO NAS FONTES SOBRE PRE	961.801,60	961.801,60	0,00	0,00	0,00	0,00	961.801,60
IMP. S/ A PROPRIEDADE PREDIAL TERRITORIA PRE	312.585,52	312.585,52	5.268,78	1,11	61.628,90	9,72	250.956,62
RECEITA DA DIVIDA ATIVA TRIBUTARIA PRE	36.067,56	36.067,56	1.319,75	3,66	1.319,75	3,66	34.747,81
IMPOSTO S/ TRANSMISSAO INTER VIVOS DE BE PRE	120.225,20	120.225,20	52.604,21	26,98	120.530,89	100,25	-305,69
IMPOSTO SOBRE SERVICOS DE QUALQUER NATUR PRE	2.491.680,33	2.491.680,33	840.308,5	19,11	2.889.876,78	115,98	-
<b>Taxas</b>	<b>808.349,61</b>	<b>808.349,61</b>	<b>377.352,58</b>	<b>23,00</b>	<b>1.563.897,16</b>	<b>193,47</b>	<b>-755.547,55</b>
TAXAS PELO FORNECIMENTO DE AGUA - SAAEBS SAAEBS	624.713,47	624.713,47	326.939,6	26,54	1.249.895,47	200,07	-
TAXA DE FISCALIZACAO DE VIGILANCIA SANIT PRE	60.705,98	60.705,98	5.449,00	5,52	46.720,50	76,96	13.985,48
OUTRAS TAXAS PELO EXERCICIO DO PODER DE PRE	96.180,16	96.180,16	28.354,52	16,16	125.650,86	130,64	-29.470,70
TAXA DE CEMITERIOS PRE	10.700,00	10.700,00	5.508,00	28,83	18.503,00	172,93	-7.803,00
ALVARA PRE	16.050,00	16.050,00	11.101,39	34,22	123.127,33	767,15	-
<b>Contribuições</b>	<b>1.300.430,28</b>	<b>1.300.430,28</b>	<b>193.174,16</b>	<b>6,88</b>	<b>1.070.479,46</b>	<b>82,32</b>	<b>229.950,82</b>
<b>Contribuição para o Custeio do Serv</b>	<b>1.300.430,28</b>	<b>1.300.430,28</b>	<b>193.174,16</b>	<b>6,88</b>	<b>1.070.479,46</b>	<b>82,32</b>	<b>229.950,82</b>
CONTRIBUICAO PARA CUSTEIO DE SERVICOS DE PRE	1.300.430,28	1.300.430,28	193.174,1	8,04	1.070.479,46	82,32	229.950,82
<b>Receita Patrimonial</b>	<b>1.825.856,56</b>	<b>1.825.856,56</b>	<b>399.856,62</b>	<b>2,12</b>	<b>1.137.093,16</b>	<b>62,28</b>	<b>688.763,40</b>
<b>Valores Mobiliários</b>	<b>1.705.631,36</b>	<b>1.705.631,36</b>	<b>214.971,62</b>	<b>2,20</b>	<b>918.116,34</b>	<b>53,83</b>	<b>787.515,02</b>
RENDIMENTOS DE APLICACAO DE RECURSOS PRO FMAS	60.112,60	60.112,60	7,82	0,00	60,30	0,10	60.052,30
Receita de Remuneração de Depósitos de P FME	170.130,00	170.130,00	0,00	0,00	0,00	0,00	170.130,00
Receita de Remuneração de Depósitos de P FMS	96.180,16	96.180,16	0,00	0,00	0,00	0,00	96.180,16
Receita de Remuneração de Depósitos de P FMAS	96.180,16	96.180,16	0,00	0,00	0,00	0,00	96.180,16
RECEITA DE REMUNERACAO OUTROS DEPOSITOS FME	396.970,00	396.970,00	8.733,77	1,19	36.618,12	9,22	360.351,88
RENDIMENTOS DE APLICACAO DE RECURSOS VIN FMAS	160.500,00	160.500,00	1.360,42	0,44	6.793,43	4,23	153.706,57
REMUNERACAO DEPOSITO BANCARIO NAO VINCUL PRE	96.180,16	96.180,16	2.173,35	1,46	111.563,61	115,99	-15.383,45
RENDIMENTOS DE APLICACAO DE RECURSOS VIN FMS	160.500,00	160.500,00	8.143,32	2,40	35.197,53	21,93	125.302,47
Receita de Remuneração de Depósitos de P PRE	96.180,16	96.180,16	0,00	0,00	0,00	0,00	96.180,16

**PM-BREJO SANTO**

Relatório Resumido da Execução Orçamentária  
**Balanco Orçamentário - Receitas**  
 Orçamentos Fiscal e Seguridade Social  
 Setembro/2017 a Agosto/2018

LRF. Art. 52 inciso I, alíneas "a" e "b" do inciso II e parágrafos 1º - Anexo I

R\$ Unidades

RECEITAS	Previsão	Previsão	Realizada no Bimestre	Realizada até o Bimestre			Saldo
	Inicial	Atualizada	Valor	Valor	(%)	(%)	a Realizar
		(a)	(b)	(c)	(b/a)	(c/a)	(a-c)
RENDIMENTOS DE APLICAÇÃO DE RECURSOS PRÓ PRE	60.112,60	60.112,60	1.627,91	7.472,39	1,01	12,43	52.640,21
RECEITA REMUNERACAO DEPOSITOS BANC.DE RE PRE	60.112,60	60.112,60	192.749,7	719.768,22	277,00	1.197,37	-
RECEITA DE REMUNERACAO OUTROS DEPOSITOS PRE	60.112,60	60.112,60	0,00	0,00	0,00	0,00	60.112,60
Receita de Remuneração de Depósitos de P SAAEBS	96.180,16	96.180,16	0,00	0,00	0,00	0,00	96.180,16
RENDIMENTOS DE APLICAÇÕES FINANCEIRAS - SAAEBS	96.180,16	96.180,16	175,25	642,74	0,08	0,67	95.537,42
<b>Demais Receitas Patrimoniais</b>	<b>120.225,20</b>	<b>120.225,20</b>	<b>184.885,00</b>	<b>218.976,82</b>	<b>1,04</b>	<b>182,14</b>	<b>-98.751,62</b>
OUTRAS RECEITAS PATRIMONIAIS PRE	120.225,20	120.225,20	184.885,0	218.976,82	152,75	82,14	-98.751,62
<b>Receita de Serviços</b>	<b>3.219.188,53</b>	<b>3.219.188,53</b>	<b>10.610,10</b>	<b>139.660,70</b>	<b>0,30</b>	<b>4,34</b>	<b>3.079.527,83</b>
<b>Serviços Administrativos e Comercia</b>	<b>16.050,00</b>	<b>16.050,00</b>	<b>2.080,10</b>	<b>8.535,70</b>	<b>7,25</b>	<b>53,18</b>	<b>7.514,30</b>
SERVICOS ADMINISTRATIVOS PRE	16.050,00	16.050,00	2.080,10	8.535,70	5,79	53,18	7.514,30
<b>Outros Serviços</b>	<b>3.203.138,53</b>	<b>3.203.138,53</b>	<b>8.530,00</b>	<b>131.125,00</b>	<b>0,27</b>	<b>4,09</b>	<b>3.072.013,53</b>
Serviços de Captação, Adução, Tratamento SAAEBS	2.778.776,54	2.778.776,54	0,00	0,00	0,00	0,00	2.778.776,54
SERVICOS DE ABATE DE ANIMAIS PRE	16.050,00	16.050,00	8.530,00	131.125,00	0,53	,98	-
OUTROS SERVICOS SAAEBS	408.311,99	408.311,99	0,00	0,00	0,00	0,00	408.311,99
<b>Transferências Correntes</b>	<b>153.800.324,14</b>	<b>153.800.324,14</b>	<b>19.791.628,80</b>	<b>79.072.639,12</b>	<b>6,93</b>	<b>51,41</b>	<b>74.727.685,02</b>
<b>Transferências da União e de suas E</b>	<b>91.207.522,62</b>	<b>91.207.522,62</b>	<b>11.180.049,09</b>	<b>40.742.619,40</b>	<b>6,92</b>	<b>44,67</b>	<b>50.464.903,22</b>
COTA-PARTE DO F.P.M. PRE	26.086.600,00	26.086.600,00	3.925.063	19.111.860,25	8,46		6.974.739,75
Cota-Parte do Fundo de Participação do M PRE	1.701.300,00	1.701.300,00	0,00	0,00	0,00	0,00	1.701.300,00
Cota-Parte do Fundo de Participação dos PRE	0,00	0,00	1.208.144	1.208.144,32	0,00	0	-
COTA-PARTE DO I.P.T.R. PRE	96.180,16	96.180,16	135,27	891,42	0,11	0,93	95.288,74
TRANSF DA COMPENSACAO FINANCEIRA PRE	601.126,00	601.126,00	0,00	0,00	0,00	0,00	601.126,00
COTA DE DISTRIBUICAO DO SIMPLES NACIONAL PRE	180.337,80	180.337,80	63.894,58	196.099,26	17,81	,74	-15.761,46
COTA-PARTE DO FUNDO ESPECIAL DO 75/96 PRE	145.953,39	145.953,39	83.845,13	278.207,74	28,60	190,61	-
Transferências do Salário-Educação FME	1.202.252,00	1.202.252,00	292.787,8	1.359.337,95	12,05	113,07	-
Transferências Diretas do FNDE referente FME	453.680,00	453.680,00	0,00	0,00	0,00	0,00	453.680,00
Transferências Diretas do FNDE referente FME	1.202.252,00	1.202.252,00	380.351,6	794.624,40	22,85	,09	407.627,60
Transferências Diretas do FNDE referente FME	1.202.252,00	1.202.252,00	105.466,1	307.609,69	4,43	25,59	894.642,31
Outras Transferências Diretas do Fundo N FME	6.730.419,45	6.730.419,45	0,00	0,00	0,00	0,00	6.730.419,45

**PM-BREJO SANTO**

Relatório Resumido da Execução Orçamentária  
**Balanco Orçamentário - Receitas**  
 Orçamentos Fiscal e Seguridade Social  
 Setembro/2017 a Agosto/2018

LRF. Art. 52 inciso I, alíneas "a" e "b" do inciso II e parágrafos 1º - Anexo I

R\$ Unidades

RECEITAS	Previsão	Previsão	Realizada no Bimestre	Realizada até o Bimestre			Saldo
	Inicial	Atualizada	Valor	Valor	(%)	(%)	a Realizar
		(a)	(b)	(c)	(b/a)	(c/a)	(a-c)
TRANSF. FINANCEIRA - L.C. N. 87/96							
PRE	762.118,70	762.118,70	5.022,36	20.089,44	0,33	2,64	742.029,26
Transferência de Recursos do Sistema Único FMS	30.721.593,65	30.721.593,65	4.830.527	16.576.132,29	6,42	53,96	14.145,46
Transferências de Recursos do Fundo Nacional de Saúde FMS	4.201.099,13	4.201.099,13	284.515,8	888.599,19	4,65	21,15	3.312.499,
OUTRAS TRANSF. DE CONVÊNIOS COM A UNIAO FMS	2.655.226,74	2.655.226,74	0,00	0,00	0,00	0,00	2.655.226,
OUTRAS TRANSF. DE CONVÊNIOS COM A UNIAO FME	3.036.174,99	3.036.174,99	0,00	0,00	0,00	0,00	3.036.174,
OUTRAS TRANSFERENCIAS DECORRENTES DE COM PRE	300.563,00	300.563,00	0,00	0,00	0,00	0,00	300.563,00
DEMAIS TRANSFERENCIAS DA UNIAO PRE	1.609.376,87	1.609.376,87	294,90	1.023,45	0,01	0,06	1.608.353,
OUTRAS TRANSFERENCIAS DA UNIAO FMS	8.319.016,74	8.319.016,74	0,00	0,00	0,00	0,00	8.319.016,
<b>Transferências dos Estados e do Distrito Federal</b>	<b>24.417.085,12</b>	<b>24.417.085,12</b>	<b>3.111.979,27</b>	<b>12.948.076,43</b>	<b>6,78</b>	<b>53,03</b>	<b>11.469.008,69</b>
COTA-PARTE DO ICMS PRE	9.073.600,00	9.073.600,00	1.861.821	7.040.690,13	9,91	0	2.032.909,
COTA-PARTE DO IPVA PRE	1.202.252,00	1.202.252,00	168.649,0	2.051.971,80	6,64	170,68	-
COTA-PARTE DO I.P.I. PRE	60.112,60	60.112,60	7.903,06	33.192,28	6,89	55,22	26.920,32
C.I.D.E. PRE	120.225,20	120.225,20	20.456,11	64.097,26	0,17	53,31	56.127,94
OUTRAS TRANSFERENCIAS CONVENIOS DO ESTADO FMS	2.387.216,78	2.387.216,78	3.150,00	9.450,00	0,13	0,40	2.377.766,
OUTRAS PARTICIPACOES RECEITA DOS ESTADOS FME	1.266.413,69	1.266.413,69	0,00	335.566,00	0,00	26,50	930.847,69
OUTRAS TRANSFERÊNCIAS DOS ESTADOS FMS	9.618.016,00	9.618.016,00	1.050.000	3.413.108,96	5,05	35,49	6.204.907,
OUTRAS TRANSFERENCIAS DOS ESTADOS PRE	689.248,85	689.248,85	0,00	0,00	0,00	0,00	689.248,85
<b>Transferências de Outras Instituições</b>	<b>38.175.716,40</b>	<b>38.175.716,40</b>	<b>5.499.600,44</b>	<b>25.381.943,29</b>	<b>7,07</b>	<b>66,49</b>	<b>12.793.773,11</b>
FPM-FUNDEB FME	20.122.216,40	20.122.216,40	5.499.600	25.381.943,29	14,06		-
COMPLEMENTACAO DO FUNDEB FME	18.053.500,00	18.053.500,00	0,00	0,00	0,00	0,00	18.053,50
<b>Outras Receitas Correntes</b>	<b>2.107.111,23</b>	<b>2.107.111,23</b>	<b>141.034,51</b>	<b>484.684,84</b>	<b>3,49</b>	<b>23,00</b>	<b>1.622.426,39</b>
<b>Multas Administrativas, Contratuais</b>	<b>60.112,60</b>	<b>60.112,60</b>	<b>0,00</b>	<b>0,00</b>	<b>7,07</b>	<b>66,49</b>	<b>60.112,60</b>
RECEITA DA DIVIDA ATIVA NAO TRIBUTARIA PRE	60.112,60	60.112,60	0,00	0,00	0,00	0,00	60.112,60
<b>Indenizações, Restituições e Ressarcimentos</b>	<b>799.020,36</b>	<b>799.020,36</b>	<b>6.636,56</b>	<b>34.122,37</b>	<b>0,37</b>	<b>4,27</b>	<b>764.897,99</b>
RESTITUICOES FME	291.262,56	291.262,56	2.365,55	13.690,04	0,42	4,70	277.572,52
RESTITUICOES PRE	36.067,56	36.067,56	368,65	4.134,36	0,57	11,46	31.933,20
OUTRAS RESTITUICOES SAAEBS	36.067,56	36.067,56	0,00	0,00	0,00	0,00	36.067,56
OUTRAS RESTITUICOES FMS	143.067,56	143.067,56	1.994,36	7.008,90	0,94	4,90	136.058,66

**PM-BREJO SANTO**

Relatório Resumido da Execução Orçamentária  
**Balanco Orçamentário - Receitas**  
 Orçamentos Fiscal e Seguridade Social  
 Setembro/2017 a Agosto/2018

LRF. Art. 52 inciso I, alíneas "a" e "b" do inciso II e parágraf. 1º - Anexo I

R\$ Unidades

RECEITAS		Previsão	Previsão	Realizada	no Bimestre	Realizada até o	Bimestre	Saldo
		Inicial	Atualizada	Valor	(%)	Valor	(%)	a Realizar
			(a)	(b)	(b/a)	(c)	(c/a)	(a-c)
RESTITUICOES	FMAS	36.067,56	36.067,56	0,00	0,00	0,00	0,00	36.067,56
OUTRAS RESTITUICOES	FMAS	53.307,40	53.307,40	1.908,00	1,81	9.289,07	17,43	44.018,33
INDENIZACOES E RESTITUICOES	PRE	60.112,60	60.112,60	0,00	0,00	0,00	0,00	60.112,60
OUTRAS INDENIZACOES	FMS	143.067,56	143.067,56	0,00	0,00	0,00	0,00	143.067,56
<b>Demais Receitas Correntes</b>		<b>1.247.978,27</b>	<b>1.247.978,27</b>	<b>134.397,95</b>	<b>5,66</b>	<b>450.562,47</b>	<b>36,10</b>	<b>797.415,80</b>
OUTRAS RECEITAS (CORRENTES)	PRE	841.576,40	841.576,40	134.228,9	7,66	449.786,47	,45	391.789,93
RECEITAS DIVERSAS	FMAS	406.401,87	406.401,87	169,00	0,00	776,00	0,19	405.625,87
<b>Receitas de Capital</b>		<b>36.029.603,81</b>	<b>36.029.603,81</b>	<b>20.836,89</b>	<b>0,05</b>	<b>2.296.109,08</b>	<b>6,37</b>	<b>33.733.494,73</b>
<b>Alienação de Bens</b>		<b>961.801,60</b>	<b>961.801,60</b>	<b>0,00</b>	<b>3,49</b>	<b>0,00</b>	<b>23,00</b>	<b>961.801,60</b>
<b>Alienação de Bens Móveis</b>		<b>360.675,60</b>	<b>360.675,60</b>	<b>0,00</b>	<b>5,66</b>	<b>0,00</b>	<b>36,10</b>	<b>360.675,60</b>
ALIENACAO DE BENS MOVEIS	PRE	360.675,60	360.675,60	0,00	0,00	0,00	0,00	360.675,60
<b>Alienação de Bens Imóveis</b>		<b>601.126,00</b>	<b>601.126,00</b>	<b>0,00</b>	<b>5,66</b>	<b>0,00</b>	<b>36,10</b>	<b>601.126,00</b>
ALIENACAO DE BENS IMOVEIS	PRE	601.126,00	601.126,00	0,00	0,00	0,00	0,00	601.126,00
<b>Transferências de Capital</b>		<b>34.534.000,61</b>	<b>34.534.000,61</b>	<b>10.876,90</b>	<b>0,03</b>	<b>2.270.964,75</b>	<b>6,58</b>	<b>32.263.035,86</b>
<b>Transferências da União e de suas E</b>		<b>20.468.141,74</b>	<b>20.468.141,74</b>	<b>0,00</b>	<b>5,66</b>	<b>2.258.390,37</b>	<b>11,03</b>	<b>18.209.751,37</b>
TRANSFERENCIAS DE CONVENIO DA UNIAO P/ O	PRE	648.034,17	648.034,17	0,00	0,00	0,00	0,00	648.034,17
TRANSFERÊNCIAS DE CONVÊNIO DA UNIÃO DEST	PRE	467.560,08	467.560,08	0,00	0,00	0,00	0,00	467.560,08
TRANSF. CONV. UNIAO ACAA SOCIAL	FMAS	1.555.132,56	1.555.132,56	0,00	0,00	0,00	0,00	1.555.132,
OUTRAS TRANSFERÊNCIAS DA UNIÃO	PRE	397.131,25	397.131,25	0,00	0,00	1.098.580,37	3	-
OUTRAS TRANSFERENCIAS DA UNIAO	FME	7.210.159,95	7.210.159,95	0,00	0,00	0,00	0,00	7.210.159,
OUTRAS TRANSFERENCIAS DA UNIAO	SAAEBS	1.226.558,24	1.226.558,24	0,00	0,00	0,00	0,00	1.226.558,
OUTRAS TRANSFERENCIAS DA UNIAO	FMS	8.187.124,15	8.187.124,15	0,00	0,00	1.159.810,00	7	7.027.314,
OUTRAS TRANSFERENCIAS DE CONVENIO DA UNI	PRE	776.441,34	776.441,34	0,00	0,00	0,00	0,00	776.441,34
<b>Transferências dos Estados e do Dis</b>		<b>14.065.858,87</b>	<b>14.065.858,87</b>	<b>10.876,90</b>	<b>0,08</b>	<b>12.574,38</b>	<b>0,09</b>	<b>14.053.284,49</b>
TRANSFERÊNCIAS DE CONVÊNIO DOS ESTADOS D	PRE	288.780,93	288.780,93	0,00	0,00	0,00	0,00	288.780,93
OUTRAS TRANSFERENCIAS DOS ESTADOS	PRE	666.080,07	666.080,07	10.876,90	0,02	10.876,90	1,63	655.203,17
OUTRAS TRANSFERENCIAS DOS ESTADOS	FME	4.402.331,51	4.402.331,51	0,00	0,00	0,00	0,00	4.402.331,
OUTRAS TRANSFERENCIAS DOS ESTADOS	FMS	8.172.453,84	8.172.453,84	0,00	0,00	0,00	0,00	8.172.453,
OUTRAS TRANSFERENCIAS DE CONVENIO DOS ES	PRE	235.649,52	235.649,52	0,00	0,00	1.697,48	0,72	233.952,04

**PM-BREJO SANTO**

Relatório Resumido da Execução Orçamentária  
**Balanco Orçamentário - Receitas**

Orçamentos Fiscal e Seguridade Social

Setembro/2017 a Agosto/2018

LRF. Art. 52 inciso I, alíneas "a" e "b" do inciso II e paragra. 1º - Anexo I

R\$ Unidades

RECEITAS	Previsão	Previsão	Realizada	no Bimestre		Realizada até o Bimestre		Saldo
	Inicial	Atualizada	Valor	(%)	Valor	(%)	a Realizar	
		(a)	(b)	(b/a)	(c)	(c/a)	(a-c)	
TRANSF. DE CONVENIO DOS ESTADOS P/ SIST PRE	300.563,00	300.563,00	0,00	0,00	0,00	0,00	300.563,00	
<b>Outras Receitas de Capital</b>	<b>533.801,60</b>	<b>533.801,60</b>	<b>9.959,99</b>	<b>1,21</b>	<b>25.144,33</b>	<b>4,71</b>	<b>508.657,27</b>	
<b>Demais Receitas de Capital</b>	<b>533.801,60</b>	<b>533.801,60</b>	<b>9.959,99</b>	<b>1,21</b>	<b>25.144,33</b>	<b>4,71</b>	<b>508.657,27</b>	
OUTRAS RECEITAS DE CAPITAL PRE	533.801,60	533.801,60	9.959,99	0,67	25.144,33	4,71	508.657,27	
Renúncia	-7.375.884,07	-7.375.884,07	1.193.718,87	0,05	5.651.738,84	6,37	-13.027.622,91	
Deduções do Fundeb	-7.375.884,07	-7.375.884,07	1.193.718,87	1,21	5.651.738,84	4,71	-13.027.622,91	
Dedução para a formação do FUNDEB - DEDUCAO FPM	-5.217.320,00	-5.217.320,00	785.012,7	-8,46	3.822.371,85	-73,26	-	
DEDUTORA ITR PRE	-19.236,03	-19.236,03	27,03	-0,11	178,21	-0,93	-19.414,24	
DEDUCAO FUNDEB - ICMS-DESONERA PRE	-72.135,12	-72.135,12	1.004,46	-0,70	4.017,84	-5,57	-76.152,96	
DEDUCAO FUNDEB - ICMS PRE	-1.814.720,00	-1.814.720,00	372.364,2	-9,91	1.408.138,08	77,60	-	
DEDUÇÃO DO FUNDEB IPVA PRE	-240.450,40	-240.450,40	33.729,82	-6,64	410.394,40	-170,68	-	
DEDUCAO FUNDEB- IPI EXP PRE	-12.022,52	-12.022,52	1.580,62	-6,89	6.638,46	-55,22	-18.660,98	
<b>SUBTOTAL DAS RECEITAS (I)</b>	<b>196.556.341,91</b>	<b>196.556.341,91</b>	<b>20.894.102,07</b>	<b>6,93</b>	<b>84.456.953,32</b>	<b>58,67</b>	<b>100.795.910,91</b>	
<b>SALDOS DE EXERCÍCIOS ANTERIORES (II)</b>						<b>0,00</b>		
<b>SUBTOTAL (III) = (I+II)</b>	<b>196.556.341,91</b>	<b>196.556.341,91</b>	<b>20.894.102,07</b>	<b>6,93</b>	<b>84.456.953,32</b>	<b>58,67</b>	<b>100.795.910,91</b>	
<b>DÉFICIT (IV)</b>						-		
<b>TOTAL (III + IV)</b>	<b>196.556.341,91</b>	<b>196.556.341,91</b>	<b>20.894.102,07</b>	<b>6,93</b>	<b>84.456.953,32</b>	<b>58,67</b>	<b>100.795.910,91</b>	

*Teresa Maria Landim Tavares*

**Gestor** TERESA MARIA LANDIM TAVARES  
**C.P.F.** 229.946.293-72

**Contador** ANTONIO DE FIGUEIREDO BRITO  
**C.P.F.** 346.752.303-00

**Cont.Int.** CHARLES MACEDO ALVES  
**C.P.F.** 862.112.779-20



## Relatório Resumido da Execução Orçamentária

**Balço Orçamentário - Despesas**

Orçamentos Fiscal e Seguridade Social

Setembro/2017 a Agosto/2018

LRF. Art. 53 inciso II, alíneas "c" - Anexo II

R\$ Unidades

DESPESAS	Dotação Inicial (a)	Créditos Adicionais (b)	Dotação Atualizada (c=a+b)	Empenhada no Bimestre (d)	Empenhada até o Bimestre (e)	Liquidada no Bimestre (f)	Liquidada até o Bimestre (g)	% (h=g/c)	Saldo (i=c-e)
<b>DESPESAS CORRENTES</b>	<b>178.195.505,95</b>	<b>-3.418.800,00</b>	<b>174.776.705,95</b>	<b>11.829.059,95</b>	<b>144.123.120,49</b>	<b>22.375.291,94</b>	<b>75.578.603,26</b>	<b>0,43</b>	<b>30.653.585,46</b>
<b>PESSOAL E ENCARGOS S</b>	<b>70.615.170,13</b>	<b>-3.550.000,00</b>	<b>67.065.170,13</b>	<b>2.300.372,07</b>	<b>58.772.543,51</b>	<b>12.084.342,59</b>	<b>43.528.257,75</b>	<b>0,65</b>	<b>8.292.626,62</b>
<b>APLICAÇÕES DIRETAS</b>	<b>70.615.170,13</b>	<b>-3.550.000,00</b>	<b>67.065.170,13</b>	<b>2.300.372,07</b>	<b>58.772.543,51</b>	<b>12.084.342,59</b>	<b>43.528.257,75</b>	<b>0,65</b>	<b>8.292.626,62</b>
3.1.90.01.00APOSENTADORIAS E REFORMAS	50.562,00	0,00	50.562,00	0,00	0,00	0,00	0,00	0,00	50.562,00
3.1.90.03.00PENSÕES	79.008,00	0,00	79.008,00	0,00	39.000,00	3.339,00	13.356,00	16,90	40.008,00
3.1.90.04.00CONTRATAÇÃO POR TEMPO DETERMIN	4.637.710,60	260.000,00	4.897.710,60	260.000,00	4.750.800,00	946.263,55	3.408.758,50	69,60	146.910,60
3.1.90.04.01CONTRAT. TEMPO DETERMINADO - S	1.032.615,65	0,00	1.032.615,65	0,00	1.025.000,00	172.194,63	664.407,49	64,34	7.615,65
3.1.90.04.02CONTRAT. TEMPO DETERMINADO - O	7.640,48	0,00	7.640,48	0,00	0,00	0,00	0,00	0,00	7.640,48
3.1.90.04.04PESSOAL CONTRATO TEMPORARIO -	1.250.000,00	-1.000.000,00	250.000,00	0,00	0,00	0,00	0,00	0,00	250.000,00
3.1.90.04.05PESSOAL CONTRATO TEMPORARIO -	7.639.575,92	-900.000,00	6.739.575,92	0,00	5.810.350,00	1.164.792,27	3.839.094,20	56,96	929.225,92
3.1.90.11.00VENCIMENTOS E VANT. FIXAS PESS	7.973.210,55	-1.158.000,00	6.815.210,55	162.000,00	4.089.000,00	597.233,44	2.369.274,40	34,76	2.726.210,55
3.1.90.11.01PESSOAL CIVIL - SAUDE	2.320.750,00	1.400.000,00	3.720.750,00	1.420.000,00	3.720.000,00	580.415,73	2.250.824,36	60,49	750,00
3.1.90.11.02PESSOAL CIVIL - PSF	11.236,00	0,00	11.236,00	0,00	0,00	0,00	0,00	0,00	11.236,00
3.1.90.11.04PESSOA CIVIL - PROEJA	1.790.196,00	0,00	1.790.196,00	0,00	1.790.000,00	479.520,02	999.856,02	55,85	196,00
3.1.90.11.05PESSOAL CIVIL - ENSINO FUNDAME	19.119.020,00	0,00	19.119.020,00	0,00	19.088.000,00	4.267.491,05	17.307.192,00	90,52	31.020,00
3.1.90.11.08PESSOAL CIVIL - EDUCACAO GERAL	216.958,20	0,00	216.958,20	0,00	0,00	0,00	0,00	0,00	216.958,20
3.1.90.11.10PESSOAL CIVIL - ADM GERAL	7.573.138,00	-480.000,00	7.093.138,00	70.000,00	6.820.200,00	1.238.641,89	4.888.276,79	68,92	272.938,00
3.1.90.13.00OBRIGAÇÕES PATRONAIS	15.385.273,97	-1.637.000,00	13.748.273,97	382.571,07	11.330.788,57	2.612.672,21	7.639.639,36	55,57	2.417.485,40
3.1.90.13.01INSS SERVIDORES	693.574,66	-80.000,00	613.574,66	0,00	180.000,00	9.077,80	37.723,69	6,15	433.574,66
3.1.90.14.00DIARIAS CIVIL	42.039,60	0,00	42.039,60	0,00	0,00	0,00	0,00	0,00	42.039,60
3.1.90.91.00SENTENÇAS JUDICIAIS	280.826,77	25.000,00	305.826,77	320,00	78.143,32	7.220,00	58.593,32	19,16	227.683,45
3.1.90.92.00DESPESAS DE EXERCÍCIOS ANTERIO	35.376,54	0,00	35.376,54	0,00	1.726,09	0,00	1.726,09	4,88	33.650,45
3.1.90.94.00RESCISAO TRABALHISTAS	476.457,19	20.000,00	496.457,19	5.481,00	49.535,53	5.481,00	49.535,53	9,98	446.921,66
<b>JUROS E ENCARGOS DA</b>	<b>56.000,00</b>	<b>0,00</b>	<b>56.000,00</b>	<b>0,00</b>	<b>0,00</b>	<b>0,00</b>	<b>0,00</b>	<b>0,00</b>	<b>56.000,00</b>
<b>APLICAÇÕES DIRETAS</b>	<b>56.000,00</b>	<b>0,00</b>	<b>56.000,00</b>	<b>0,00</b>	<b>0,00</b>	<b>0,00</b>	<b>0,00</b>	<b>0,00</b>	<b>56.000,00</b>
3.2.90.21.00JUROS SOBRE A DÍVIDA POR CONTR	26.000,00	0,00	26.000,00	0,00	0,00	0,00	0,00	0,00	26.000,00
3.2.90.22.00OUTROS ENCARG. SOBRE A DÍV. PO	30.000,00	0,00	30.000,00	0,00	0,00	0,00	0,00	0,00	30.000,00
<b>OUTRAS DESPESAS CORR</b>	<b>107.524.335,82</b>	<b>131.200,00</b>	<b>107.655.535,82</b>	<b>9.528.687,88</b>	<b>85.350.576,98</b>	<b>10.290.949,35</b>	<b>32.050.345,51</b>	<b>0,30</b>	<b>22.304.958,84</b>
<b>TRANSF. A INST. PRIV</b>	<b>1.064.807,95</b>	<b>-28.000,00</b>	<b>1.036.807,95</b>	<b>0,00</b>	<b>443.584,68</b>	<b>90.495,28</b>	<b>263.733,48</b>	<b>0,25</b>	<b>593.223,27</b>
3.3.50.43.00SUBVENÇÕES SOCIAIS	1.064.807,95	-28.000,00	1.036.807,95	0,00	443.584,68	90.495,28	263.733,48	25,44	593.223,27
<b>TRANSF. A INST. MULT</b>	<b>1.165.362,86</b>	<b>0,00</b>	<b>1.165.362,86</b>	<b>0,00</b>	<b>1.039.794,92</b>	<b>173.299,16</b>	<b>346.598,32</b>	<b>0,30</b>	<b>125.567,94</b>



## Relatório Resumido da Execução Orçamentária

**Balanco Orçamentário - Despesas**

## Orçamentos Fiscal e Seguridade Social

Setembro/2017 a Agosto/2018

LRF. Art. 53 inciso II, alíneas "c" - Anexo II

R\$ Unidades

DESPESAS	Dotação Inicial (a)	Créditos Adicionais (b)	Dotação Atualizada (c=a+b)	Empenhada no Bimestre (d)	Empenhada até o Bimestre (e)	Liquidada no Bimestre (f)	Liquidada até o Bimestre (g)	% (h=g/c)	Saldo (i=c-e)
3.3.90.39.00OUTROS SERV. DE TERC. PESSOA J	32.495.364,94	-3.716.000,00	28.779.364,94	365.255,71	26.609.099,49	4.388.388,60	14.958.210,86	51,98	2.170.265,45
3.3.90.39.01MANUT. E CONSERVACAO DE MAQ. E	160.877,21	0,00	160.877,21	0,00	0,00	0,00	0,00	0,00	160.877,21
3.3.90.39.02O. S. TERC. P. J. - ENERGIA EL	994.766,02	250.000,00	1.244.766,02	0,00	1.157.520,00	248.332,65	664.443,39	53,38	87.246,02
3.3.90.39.03O. S. TERC. - P.J. AGUA E ESGO	70.000,00	0,00	70.000,00	0,00	0,00	0,00	0,00	0,00	70.000,00
3.3.90.39.04OUT. SERV. P. J. COMUNICACAO E	663.547,10	0,00	663.547,10	0,00	171.106,94	10.996,16	32.698,19	4,93	492.440,16
3.3.90.39.99OUTROS SERV. TERC. - P. J. - O	21.110.263,00	653.692,00	21.763.955,00	6.893.495,39	19.451.450,00	2.724.129,18	6.631.125,74	30,47	2.312.505,00
3.3.90.41.00CONTRIBUIÇÕES	48.110,25	0,00	48.110,25	0,00	0,00	0,00	0,00	0,00	48.110,25
3.3.90.42.00AUXÍLIOS	15.300,00	0,00	15.300,00	0,00	0,00	0,00	0,00	0,00	15.300,00
3.3.90.43.00SUBVENCOES SOCIAIS	173.785,90	0,00	173.785,90	11.800,00	51.400,00	18.400,00	34.900,00	20,08	122.385,90
3.3.90.47.00OBRIGAÇÕES TRIBUTÁRIAS E CONTR	788.360,46	1.010.000,00	1.798.360,46	56.395,36	1.527.778,25	263.520,39	1.104.839,18	61,44	270.582,21
3.3.90.48.00OUTROS AUX. FINAN. A PESSOAS F	532.120,00	0,00	532.120,00	0,00	251.712,00	41.344,00	145.616,00	27,37	280.408,00
3.3.90.91.00SENTENÇAS JUDICIAIS	241.806,15	0,00	241.806,15	0,00	4.515,64	0,00	4.515,64	1,87	237.290,51
3.3.90.92.00DESPESAS DE EXERCÍCIOS ANTERIO	719.998,91	150.000,00	869.998,91	0,00	316.685,54	0,00	316.619,83	36,39	553.313,37
3.3.90.93.00INDENIZAÇÕES E RESTITUIÇÕES	82.918,89	0,00	82.918,89	317,16	1.767,16	317,16	1.767,16	2,13	81.151,73
3.3.90.94.00RESCISAO TRABALHISTAS	124.000,00	0,00	124.000,00	0,00	2.961,27	0,00	2.961,27	2,39	121.038,73
<b>DESPESAS DE CAPITAL</b>	<b>16.394.835,96</b>	<b>3.418.800,00</b>	<b>19.813.635,96</b>	<b>117.143,51</b>	<b>11.812.579,54</b>	<b>418.562,06</b>	<b>2.091.499,17</b>	<b>0,11</b>	<b>8.001.056,42</b>
<b>INVESTIMENTOS</b>	<b>13.621.256,78</b>	<b>3.563.000,00</b>	<b>17.184.256,78</b>	<b>42.975,69</b>	<b>9.568.411,72</b>	<b>53.538,53</b>	<b>95.448,97</b>	<b>0,01</b>	<b>7.615.845,06</b>
<b>APLICAÇÕES DIRETAS</b>	<b>13.621.256,78</b>	<b>3.563.000,00</b>	<b>17.184.256,78</b>	<b>42.975,69</b>	<b>9.568.411,72</b>	<b>53.538,53</b>	<b>95.448,97</b>	<b>0,01</b>	<b>7.615.845,06</b>
4.4.90.51.00OBRAS E INSTALAÇÕES	10.271.937,62	3.900.000,00	14.171.937,62	40.475,69	8.624.232,09	51.038,53	51.038,53	0,36	5.547.705,53
4.4.90.52.00EQUIPAMENTOS E MATERIAL PERMAN	3.139.100,23	-337.000,00	2.802.100,23	2.500,00	944.179,63	2.500,00	44.410,44	1,58	1.857.920,60
4.4.90.52.02EQUIPAMENTOS DE INFORMATICA	5.323,62	0,00	5.323,62	0,00	0,00	0,00	0,00	0,00	5.323,62
4.4.90.52.99OUTROS EQUIP. E MATERIAL PERMA	127.175,31	0,00	127.175,31	0,00	0,00	0,00	0,00	0,00	127.175,31
4.4.90.61.00AQUISIÇÃO DE IMÓVEIS	77.720,00	0,00	77.720,00	0,00	0,00	0,00	0,00	0,00	77.720,00
<b>INVERSÕES FINANCEIRA</b>	<b>61.449,32</b>	<b>0,00</b>	<b>61.449,32</b>	<b>0,00</b>	<b>0,00</b>	<b>0,00</b>	<b>0,00</b>	<b>0,00</b>	<b>61.449,32</b>
<b>APLICAÇÕES DIRETAS</b>	<b>61.449,32</b>	<b>0,00</b>	<b>61.449,32</b>	<b>0,00</b>	<b>0,00</b>	<b>0,00</b>	<b>0,00</b>	<b>0,00</b>	<b>61.449,32</b>
4.5.90.66.00CONCESSÃO DE EMPRÉSTIMOS E FIN	61.449,32	0,00	61.449,32	0,00	0,00	0,00	0,00	0,00	61.449,32
<b>AMORTIZAÇÃO DA DÍVID</b>	<b>2.712.129,86</b>	<b>-144.200,00</b>	<b>2.567.929,86</b>	<b>74.167,82</b>	<b>2.244.167,82</b>	<b>365.023,53</b>	<b>1.996.050,20</b>	<b>0,78</b>	<b>323.762,04</b>
<b>APLICAÇÕES DIRETAS</b>	<b>2.712.129,86</b>	<b>-144.200,00</b>	<b>2.567.929,86</b>	<b>74.167,82</b>	<b>2.244.167,82</b>	<b>365.023,53</b>	<b>1.996.050,20</b>	<b>0,78</b>	<b>323.762,04</b>
4.6.90.71.00PRINCIPAL DA DÍVIDA CONTRATUAL	2.712.129,86	-144.200,00	2.567.929,86	74.167,82	2.244.167,82	365.023,53	1.996.050,20	77,73	323.762,04
<b>RESERVA DE CONTINGÊN</b>	<b>1.966.000,00</b>	<b>0,00</b>	<b>1.966.000,00</b>	<b>0,00</b>	<b>0,00</b>	<b>0,00</b>	<b>0,00</b>	<b>0,00</b>	<b>1.966.000,00</b>
<b>RESERVA DE CONTINGÊN</b>	<b>1.966.000,00</b>	<b>0,00</b>	<b>1.966.000,00</b>	<b>0,00</b>	<b>0,00</b>	<b>0,00</b>	<b>0,00</b>	<b>0,00</b>	<b>1.966.000,00</b>
<b>RESERVA DE CONTINGÊN</b>	<b>1.966.000,00</b>	<b>0,00</b>	<b>1.966.000,00</b>	<b>0,00</b>	<b>0,00</b>	<b>0,00</b>	<b>0,00</b>	<b>0,00</b>	<b>1.966.000,00</b>

## Relatório Resumido da Execução Orçamentária

**Balanco Orçamentário - Despesas**

Orçamentos Fiscal e Seguridade Social

Setembro/2017 a Agosto/2018

LRF. Art. 53 inciso II, alíneas "c" - Anexo II

R\$ Unidades

DESPESAS	Dotação Inicial (a)	Créditos Adicionais (b)	Dotação Atualizada (c=a+b)	Empenhada no Bimestre (d)	Empenhada até o Bimestre (e)	Liquidada no Bimestre (f)	Liquidada até o Bimestre (g)	% (h=g/c)	Saldo (i=c-e)
9.9.99.99 RESERVA DE CONTINGÊNCIA	1.966.000,00	0,00	1.966.000,00	0,00	0,00	0,00	0,00	0,00	1.966.000,00
<b>SUBTOTAL DAS DESPESAS (I)</b>	<b>196.556.341,91</b>	<b>0,00</b>	<b>196.556.341,91</b>	<b>11.946.203,46</b>	<b>155.935.700,03</b>	<b>22.793.854,00</b>	<b>77.670.102,43</b>	<b>0,40</b>	<b>155.935.700,03</b>
<b>SUPERÁVIT (II)</b>							<b>6.786.850,89</b>		
<b>TOTAL (I+II)</b>	<b>196.556.341,91</b>	<b>0,00</b>	<b>196.556.341,91</b>	<b>11.946.203,46</b>	<b>155.935.700,03</b>	<b>22.793.854,00</b>	<b>84.456.953,32</b>	<b>0,40</b>	<b>155.935.700,03</b>

Teresa Maria Landim Tavares

Gestor TERESA MARIA LANDIM TAVARES

C.P.F. 229.946.293-72

Contador ANTONIO DE FIGUEIREDO BRITO

C.P.F. 346.752.303-00

Cont.Int. CHARLES MACEDO ALVES

C.P.F. 862.112.779-20

**BREJO SANTO**

Relatório Resumido da Execução Orçamentária

**Dem.das Receitas e Despesas com Manut.e Desenv.do Ensino**

Orçamentos Fiscal e Seguridade Social

Janeiro/2018 Agosto/2018

LEI 9.394/96 - Art. 72. Anexo X

R\$ Milhares

RECEITAS	Previsão Inicial	Previsão Atualizada (a)	RECEITAS REALIZADAS		% (b/a)
			No Bimestre	Jan a Ago/2018 (d)	
RECEITA DE RESULTANTE DE IMPOSTOS (I)	42.122.225,28	42.122.225,28	7.121.922,01	32.602.823,96	77,40
Receitas Impostos	4.841.361,82	4.841.361,82	1.153.327,28	4.344.128,64	89,73
Receitas de Transferencias (III)	<b>37.280.863,46</b>	<b>37.280.863,46</b>	<b>5.968.594,73</b>	<b>28.258.695,32</b>	75,80
Dedução da Rec. p/form.do FUNDEB(II)	7.375.884,07	7.375.884,07	1.193.718,87	5.651.738,84	76,62
Outras Receitas de Transferencias ( - ) Transferencias Constituicoes Legais					
Transf. MULTIGOVERNAMENTAIS DO FUNDEB (IV)	20.122.216,40	20.122.216,40	5.499.600,44	25.381.943,29	0,79
<b>TOTAL DAS RECEITAS (V) = (I + III - II)</b>	<b>62.606.000,00</b>	<b>62.606.000,00</b>	<b>11.896.797,87</b>	<b>55.209.780,44</b>	<b>1,13</b>

DESPESAS COM MANUT. E DESENVOLVIMENTO DO ENSINO POR VINCULAÇÃO	Dotação Inicial	Dotação Atualizada (c)	DESPESAS LIQUIDADAS		% (d/c)
			No Bimestre	Jan a Ago/2018 (d)	
VINC.AS RECEITAS RESULT. DE IMPOSTOS (VI)	4.841.361,82	3.960.000,00	1.153.327,28	4.344.128,64	
Despesas com Ensino Fundamental (VII)	4.841.361,82	3.960.000,00	1.153.327,28	4.344.128,64	
Outras Despesas do Ensino					0,00
VINC.AO FUNDEB NO ENSINO FUNDAMENTAL (VIII)	22.309.114,43	32.077.616,83	6.190.604,47	12.381.208,94	0,00
Remuneracao dos Prof. do Magisterio	14.181.276,02	23.698.276,02	5.278.426,53	21.113.706,12	0,22
Outras Despesas do Ensino Fundamental	8.127.838,41	8.379.340,81	1.401.795,00	5.607.180,00	0,17
<b>TOTAL DAS DESPESAS COM ENSINO (X)</b>	<b>54.300.952,50</b>	<b>72.075.233,66</b>	<b>15.177.480,56</b>	<b>26.720.886,12</b>	<b>0,21</b>
<b>TOTAL DAS DEDUÇÕES DAS DESPESAS COM ENSINO</b>				<b>4.725.623,47</b>	
<b>PERDA/GANHO NAS TRANSFERENCIAS DO FUNDEF (XI) = (II-IV)</b>				<b>19.730.204,45</b>	
<b>TOTAL CONSIDERADO P/ FINS LIMITE CONSTITUCIONAL (XII) = (VI) + (VIII) + (XI)</b>				<b>36.455.542,03</b>	

**BREJO SANTO**

Relatório Resumido da Execução Orçamentária

**Dem.das Receitas e Despesas com Manut.e Desenv.do Ensino**

Orçamentos Fiscal e Seguridade Social

Janeiro/2018 Agosto/2018

LEI 9.394/96 - Art. 72. Anexo X

R\$ Milhares

## TABELA DE CUMPRIMENTO DOS LIMITES CONSTITUCIONAIS

Jan a Ago/2018 (d)

MÍNIMO DE 25% / 18% DAS RECEITAS RESULTANTES DE IMPOSTOS NA MANUTENÇÃO E DESENVOLVIMENTO DO ENSINO (XII / I) CAPUT DO ARTIGO 212 DA CF/88 32,33

MÍNIMO DE 60% / 30% DAS DESPESAS COM MDE NO ENSINO FUNDAMENTAL [(VII + VIII)\*25%]  
<CAPUT/ § 6º> DO ARTIGO 212 DA CF/88 22,09

MÍNIMO 60% DO FUNDEB NA REMUNERAÇÃO DO MAGISTÉRIO ENSINO FUNDAMENTAL (IX / VIII) 83,18  
§ 5º DO ARTIGO 60 DO ADCT DA CF/88

DESPESAS TOTAIS COM MANUTENÇÃO E DESENV. DO ENSINO EM RELAÇÃO AO TOTAL DAS RECEITAS CORRESPONDENTES (X / V)

DESPESAS COM MANUT. E DESENV. DO ENSINO POR SUBFUNÇÃO	Dotação Inicial	Dotação Atualizada (c)	DESPESAS LIQUIDADAS		% (d/c)
			No Bimestre	Jan a Ago/2018 (d)	
ENSINO FUNDAMENTAL	57.244.413,60	59.267.413,60	8.538.658,42	30.759.096,55	
ENSINO PROFISSIONAL			0,00		
ENSINO SUPERIOR	850.000,00	200.000,00	0,00	0,00	
EDUCAÇÃO INFANTIL	4.299.533,14	3.749.533,14	485.120,02	1.022.942,62	
EDUCAÇÃO ESPECIAL			0,00		
<b>TOTAL DAS DESPESAS</b>	<b>62.393.946,74</b>	<b>63.216.946,74</b>	<b>9.023.778,44</b>	<b>31.782.039,17</b>	

Tereza Maria Landim Tavares



Gestor: TEREZA MARIA LANDIM TAVARES

C.P.F. 229.946.293-72

Contador: ANTONIO DE FIGUEIREDO BRITO

C.P.F. 346.752.303-00



Cont.Int. CHARLES MACEDO ALVES

C.P.F. 862.112.779-20



Relatório Resumido da Execução Orçamentária  
**Demonstrativo da Execução das Despesas por Função/Subfunção**

Orçamentos Fiscal e Seguridade Social  
 Janeiro a Agosto de 2018/Bimestre Julho-Agosto

LRF, Art. 53 inciso II, alíneas "c" - Anexo II

R\$ Unidades

Descrição	Dotação Inicial	Dotação Atualizada (a)	Empenhada no Bimestre (b)	Empenhada até o Bimestre (c)	Liquidada no Bimestre (d)	Liquidada até o Bimestre (e)	% e/te	% e/a	Saldo (c-e)
12365 EDUCACAO INFANTIL	4.299.533,14	3.749.533,14	0,00	2.426.495,30	485.120,02	1.022.942,62	42,16	27,28	1.323.037,84
13 CULTURA	3.772.999,97	3.323.999,97	1.421.941,68	2.518.021,22	667.374,04	1.013.404,19	133,31	108,05	805.978,75
13122 ADMINISTRACAO GERAL	395.111,97	395.111,97	0,00	341.250,00	65.018,92	248.517,98	72,83	62,90	53.861,97
13391 PATRIMONIO HIST ARTISTICO E ARQUEOLOGICO	657.224,43	708.224,43	5.820,00	545.192,54	71.959,44	111.355,53	20,42	15,72	163.031,89
13392 DIFUSÃO CULTURAL	2.720.663,57	2.220.663,57	1.416.121,68	1.631.578,68	530.395,68	653.530,68	40,06	29,43	589.084,89
15 URBANISMO	9.349.839,93	7.113.531,93	4.977.295,02	5.204.471,57	493.818,39	615.201,20	11,82	10,00	1.909.060,36
15451 INFRA ESTRUTURA URBANA	2.862.186,43	962.186,43	0,00	0,00	0,00	0,00	0,00	0,00	962.186,43
15452 SERVICOS URBANOS	6.487.653,50	6.151.345,50	4.977.295,02	5.204.471,57	493.818,39	615.201,20	11,82	10,00	946.873,93
16 HABITACAO	180.000,00	180.000,00	0,00	0,00	0,00	0,00	0,00	0,00	180.000,00
16482 HABITACAO URBANA	180.000,00	180.000,00	0,00	0,00	0,00	0,00	0,00	0,00	180.000,00
17 SANEAMENTO	7.972.354,88	5.794.354,88	50.603,55	3.885.835,40	755.705,29	2.443.261,75	62,88	43,48	1.908.519,48
17453 TRANSPORTES COLETIVOS URBANOS	175.000,00	175.000,00	0,00	0,00	0,00	0,00	0,00	0,00	175.000,00
17512 SANEAMENTO BASICO URBANO	7.797.354,88	5.619.354,88	50.603,55	3.885.835,40	755.705,29	2.443.261,75	62,88	43,48	1.733.519,48
18 GESTCO AMBIENTAL	1.192.392,00	1.254.392,00	590,00	870.516,88	153.572,39	477.523,44	54,86	41,01	383.875,12
18122 ADMINISTRACAO GERAL	1.102.392,00	1.164.392,00	590,00	870.516,88	153.572,39	477.523,44	54,86	41,01	293.875,12
18544 RECURSOS HIDRICOS	90.000,00	90.000,00	0,00	0,00	0,00	0,00	0,00	0,00	90.000,00
20 AGRICULTURA	606.031,35	606.031,35	11.649,00	11.649,00	11.649,00	11.649,00	100,00	1,94	594.382,35
20607 IRRIGACAO	5.683,17	5.683,17	0,00	0,00	0,00	0,00	0,00	0,00	5.683,17
20608 PROMOCAO DA PRODUCAO VEGETAL	600.348,18	600.348,18	11.649,00	11.649,00	11.649,00	11.649,00	100,00	1,94	588.699,18
23 COMERCIO E SERVICOS	85.000,00	85.000,00	0,00	0,00	0,00	0,00	0,00	0,00	85.000,00
23691 PROMOCAO COMERCIAL	85.000,00	85.000,00	0,00	0,00	0,00	0,00	0,00	0,00	85.000,00
25 ENERGIA	132.500,00	132.500,00	0,00	0,00	0,00	0,00	0,00	0,00	132.500,00
25752 ENERGIA ELETRICA	132.500,00	132.500,00	0,00	0,00	0,00	0,00	0,00	0,00	132.500,00
26 TRANSPORTE	1.002.066,28	1.002.066,28	0,00	126.674,71	126.674,71	126.674,71	100,00	13,74	875.391,57
26781 TRANSPORTE AEREO	80.000,00	80.000,00	0,00	0,00	0,00	0,00	0,00	0,00	80.000,00
26782 TRANSPORTE RODOVIARIO	922.066,28	922.066,28	0,00	126.674,71	126.674,71	126.674,71	100,00	13,74	795.391,57
27 DESPORTO E LAZER	1.824.263,58	1.767.263,58	7.649,95	566.852,57	73.015,95	157.950,59	27,86	9,30	1.200.411,01
27812 DESPORTO COMUNITARIO	1.755.363,58	1.698.363,58	7.649,95	566.852,57	73.015,95	157.950,59	27,86	9,30	1.131.511,01
27813 LAZER	68.900,00	68.900,00	0,00	0,00	0,00	0,00	0,00	0,00	68.900,00
28 ENCARGOS ESPECIAIS	3.074.046,00	2.929.846,00	74.167,82	2.614.167,82	413.685,89	2.227.916,75	151,61	127,11	315.678,18



Relatório Resumido da Execução Orçamentária  
**Demonstrativo da Execução das Despesas por Função/Subfunção**

Orçamentos Fiscal e Seguridade Social  
 Janeiro a Agosto de 2018/Bimestre Julho-Agosto


LRF. Art. 53 inciso II, alíneas "c" - Anexo II

R\$ Unidades


Descrição	Dotação	Dotação	Empenhada	Empenhada	Liquidada	Liquidada	% e/te	% e/a	Saldo (c-e)
	Inicial	Atualizada (a)	no Bimestre (b)	até o Bimestre (c)	no Bimestre (d)	até o Bimestre (e)			
28843 SERVICO DA DIVIDA INTERNA	2.343.686,00	2.403.686,00	74.167,82	2.244.167,82	365.023,53	1.996.050,20	88,94	83,04	159.518,18
28846 OUTROS ENCARGOS ESPECIAIS	730.360,00	526.160,00	0,00	370.000,00	48.662,36	231.866,55	62,67	44,07	156.160,00
99 RESERVA DE CONTINGENCIA	1.966.000,00	1.966.000,00	0,00	0,00	0,00	0,00	0,00	0,00	1.966.000,00
99999 RESERVA DE CONTINGENCIA	1.966.000,00	1.966.000,00	0,00	0,00	0,00	0,00	0,00	0,00	1.966.000,00
<b>Total :</b>	<b>196.556.341,91</b>	<b>196.556.341,91</b>	<b>11.946.203,46</b>	<b>155.935.700,03</b>	<b>22.793.854,00</b>	<b>77.670.102,43</b>	<b>49,81</b>	<b>39,52</b>	<b>40.620.641,88</b>

Teresa Maria Landim Tavares

**Gestor** TERESA MARIA LANDIM TAVARES  
**C.P.F.** 229.946.293-72



**Contador** ANTONIO DE FIGUEIREDO BRITO  
**C.P.F.** 346.752.303-00



**Cont.Int.** CHARLES MACEDO ALVES  
**C.P.F.** 862.112.779-20

## PM-BREJO SANTO

Continuação

Relatório Resumido da Execução Orçamentária  
**Demonstrativo do Resultado Primário**Orçamentos Fiscal e Seguridade Social  
Janeiro a Agosto /2018 - Bimestre Jul/Ago

LRF. Art. 53 inciso III - Anexo IV

R\$ Unidades

RECEITAS FISCAIS	UG	Previsão atualizada 2018	RECEITAS REALIZADAS		
			No Bimestre	Até o Bimestre	Até o Bimestre Exerc. Anterior
<b>Receitas Correntes</b>		<b>167.902.596,00</b>	<b>22.066.984,05</b>	<b>87.812.583,08</b>	<b>123.806.126,85</b>
<b>Impostos, Taxas e Contribuições de Melhoria</b>		<b>5.649.707,00</b>	<b>1.530.679,86</b>	<b>5.908.025,80</b>	<b>8.778.988,46</b>
<b>Impostos</b>		<b>4.841.359,00</b>	<b>1.153.327,28</b>	<b>4.344.128,64</b>	<b>7.192.465,58</b>
IMPOSTO DE RENDA RETIDO NAS FONTES SOBRE RENDIMENTOS	PRE	919.001,00	253.825,99	1.270.772,32	1.030.747,20
IMPOSTO DE RENDA RETIDO NAS FONTES SOBRE OUTROS RENDIMENTOS	PRE	961.801,00	0,00	0,00	0,00
IMP. S/ A PROPRIEDADE PREDIAL TERRITORIAL URBANA	PRE	312.585,00	5.268,78	61.628,90	70.943,10
RECEITA DA DIVIDA ATIVA TRIBUTARIA	PRE	36.067,00	1.319,75	1.319,75	0,00
IMPOSTO S/ TRANSMISSAO INTER VIVOS DE BENS IMÓVEIS	PRE	120.225,00	52.604,21	120.530,89	157.934,18
IMPOSTO SOBRE SERVICOS DE QUALQUER NATUREZA	PRE	2.491.680,00	840.308,55	2.889.876,78	5.932.841,10
<b>Taxas</b>		<b>808.348,00</b>	<b>377.352,58</b>	<b>1.563.897,16</b>	<b>1.586.522,88</b>
TAXA DE FISCALIZACAO DE VIGILANCIA SANITARIA	PRE	60.705,00	5.449,00	46.720,50	16.857,90
TAXAS PELO FORNECIMENTO DE AGUA - SAAEBS	SAAEBS	624.713,00	326.939,67	1.249.895,47	1.235.926,15
OUTRAS TAXAS PELO EXERCICIO DO PODER DE POLICIA	PRE	96.180,00	28.354,52	125.650,86	85.550,18
TAXA DE CEMITERIOS	PRE	10.700,00	5.508,00	18.503,00	14.775,00
ALVARA	PRE	16.050,00	11.101,39	123.127,33	233.413,65
<b>Contribuições</b>		<b>1.300.430,00</b>	<b>193.174,16</b>	<b>1.070.479,46</b>	<b>820.878,36</b>
<b>Contribuição para o Custeio do Serviço de Iluminação Pública</b>		<b>1.300.430,00</b>	<b>193.174,16</b>	<b>1.070.479,46</b>	<b>820.878,36</b>
CONTRIBUICAO PARA CUSTEIO DE SERVICOS DE ILUMINACAO PUBLICA	PRE	1.300.430,00	193.174,16	1.070.479,46	820.878,36
<b>Receita Patrimonial</b>		<b>1.825.853,00</b>	<b>399.856,62</b>	<b>1.137.093,16</b>	<b>1.680.989,31</b>
<b>Valores Mobiliários</b>		<b>1.705.628,00</b>	<b>214.971,62</b>	<b>918.116,34</b>	<b>1.651.609,09</b>
Receita de Remuneração de Depósitos de Poupança	FME	170.130,00	0,00	0,00	0,00
Receita de Remuneração de Depósitos de Poupança	FMS	96.180,00	0,00	0,00	0,00
RENDIMENTOS DE APLICACAO DE RECURSOS PROPRIOS	FMAS	60.112,00	7,82	60,30	247,65
Receita de Remuneração de Depósitos de Poupança	FMAS	96.180,00	0,00	0,00	0,00
REMUNERACAO DEPOSITO BANCARIO NAO VINCULADO	PRE	96.180,00	2.173,35	111.563,61	495.910,01
RECEITA DE REMUNERACAO OUTROS DEPOSITOS BANCARIOS	FME	396.970,00	8.733,77	36.618,12	26.959,84
RENDIMENTOS DE APLICACAO DE RECURSOS VINCULADOS	FMAS	160.500,00	1.360,42	6.793,43	129.012,97
Receita de Remuneração de Depósitos de Poupança	PRE	96.180,00	0,00	0,00	0,00
RENDIMENTOS DE APLICACAO DE RECURSOS VINCULADOS	FMS	160.500,00	8.143,32	35.197,53	33.574,21

Relatório Resumido da Execução Orçamentária  
**Demonstrativo do Resultado Primário**

Orçamentos Fiscal e Seguridade Social  
 Janeiro a Agosto /2018 - Bimestre Jul/Ago

LRF, Art. 53 inciso III - Anexo IV

R\$ Unidades

RECEITAS FISCAIS	UG	Previsão atualizada 2018	RECEITAS REALIZADAS		
			No Bimestre	Até o Bimestre	Até o Bimestre Exerc. Anterior
RENDIMENTOS DE APLICAÇÃO DE RECURSOS PRÓPRIOS	PRE	60.112,00	1.627,91	7.472,39	43.231,11
RECEITA REMUNERACAO DEPOSITOS BANC.DE RECUR.VIN.-	PRE	60.112,00	192.749,78	719.768,22	778.795,81
RECEITA DE REMUNERACAO OUTROS DEPOSITOS BANCARIOS	PRE	60.112,00	0,00	0,00	141.930,55
Receita de Remuneração de Depósitos de Poupança	SAAEBS	96.180,00	0,00	0,00	0,00
RENDIMENTOS DE APLICAÇÕES FINANCEIRAS - REC. PROPR	SAAEBS	96.180,00	175,25	642,74	1.946,94
<b>Demais Receitas Patrimoniais</b>		<b>120.225,00</b>	<b>184.885,00</b>	<b>218.976,82</b>	<b>29.380,22</b>
OUTRAS RECEITAS PATRIMONIAIS	PRE	120.225,00	184.885,00	218.976,82	29.380,22
<b>Receita de Serviços</b>		<b>3.219.187,00</b>	<b>10.610,10</b>	<b>139.660,70</b>	<b>274.145,02</b>
<b>Serviços Administrativos e Comerciais Ge</b>		<b>16.050,00</b>	<b>2.080,10</b>	<b>8.535,70</b>	<b>79.690,02</b>
SERVICOS ADMINISTRATIVOS	PRE	16.050,00	2.080,10	8.535,70	79.690,02
<b>Outros Serviços</b>		<b>3.203.137,00</b>	<b>8.530,00</b>	<b>131.125,00</b>	<b>194.455,00</b>
SERVICOS DE ABATE DE ANIMAIS	PRE	16.050,00	8.530,00	131.125,00	194.455,00
Serviços de Captação, Adução, Tratamento, Reserva	SAAEBS	2.778.776,00	0,00	0,00	0,00
OUTROS SERVICOS	SAAEBS	408.311,00	0,00	0,00	0,00
<b>Transferências Correntes</b>		<b>153.800.314,00</b>	<b>19.791.628,80</b>	<b>79.072.639,12</b>	<b>72.363.301,74</b>
<b>Transferências da União e de suas Entida</b>		<b>91.207.516,00</b>	<b>11.180.049,09</b>	<b>40.742.619,40</b>	<b>36.995.012,89</b>
COTA-PARTE DO F.P.M.	PRE	26.086.600,00	3.925.063,94	19.111.860,25	17.800.850,67
Cota-Parte do Fundo de Participação do Municípios	PRE	1.701.300,00	0,00	0,00	1.193.417,58
Cota-Parte do Fundo de Participação dos Municípios	PRE	0,00	1.208.144,32	1.208.144,32	0,00
COTA-PARTE DO I.P.T.R.	PRE	96.180,00	135,27	891,42	1.487,44
TRANSF DA COMPENSACAO FINANCEIRA	PRE	601.126,00	0,00	0,00	0,00
COTA DE DISTRIBUICAO DO SIMPLES NACIONAL	PRE	180.337,00	63.894,58	196.099,26	156.122,68
COTA-PARTE DO FUNDO ESPECIAL DO 75/96	PRE	145.953,00	83.845,13	278.207,74	199.151,46
Transferências do Salário-Educação	FME	1.202.252,00	292.787,82	1.359.337,95	1.195.675,53
Transferências Diretas do FNDE referentes ao Progr	FME	453.680,00	0,00	0,00	0,00
Transferências Diretas do FNDE referentes ao Progr	FME	1.202.252,00	380.351,60	794.624,40	757.477,40
Transferências Diretas do FNDE referentes ao Progr	FME	1.202.252,00	105.466,18	307.609,69	258.612,18
Outras Transferências Diretas do Fundo Nacional do	FME	6.730.419,00	0,00	0,00	0,00
TRANSF. FINANCEIRA - L.C. N. 87/96	PRE	762.118,00	5.022,36	20.089,44	19.985,36

## PM-BREJO SANTO

Continuação

Relatório Resumido da Execução Orçamentária  
**Demonstrativo do Resultado Primário**Orçamentos Fiscal e Seguridade Social  
Janeiro a Agosto /2018 - Bimestre Jul/Ago

LRF. Art. 53 inciso III - Anexo IV

R\$ Unidades

RECEITAS FISCAIS	UG	Previsão atualizada 2018	RECEITAS REALIZADAS		
			No Bimestre	Até o Bimestre	Até o Bimestre Exerc. Anterior
Transferência de Recursos do Sistema Único de Saúde	FMS	30.721.593,00	4.830.527,10	16.576.132,29	14.966.283,56
Transferências de Recursos do Fundo Nacional de As	FMAS	4.201.099,00	284.515,89	888.599,19	442.197,01
OUTRAS TRANSF. DE CONVÊNIOS COM A UNIAO	FMAS	2.655.226,00	0,00	0,00	0,00
OUTRAS TRANSF. DE CONVÊNIOS COM A UNIAO	FME	3.036.174,00	0,00	0,00	0,00
OUTRAS TRANSFERENCIAS DECORRENTES DE COMPENSAÇÃO F	PRE	300.563,00	0,00	0,00	0,00
DEMAIS TRANSFERENCIAS DA UNIAO	PRE	1.609.376,00	294,90	1.023,45	3.752,02
OUTRAS TRANSFERENCIAS DA UNIAO	FMS	8.319.016,00	0,00	0,00	0,00
<b>Transferências dos Estados e do Distrito</b>		<b>24.417.082,00</b>	<b>3.111.979,27</b>	<b>12.948.076,43</b>	<b>11.995.459,25</b>
COTA-PARTE DO ICMS	PRE	9.073.600,00	1.861.821,05	7.040.690,13	5.515.599,05
COTA-PARTE DO IPVA	PRE	1.202.252,00	168.649,05	2.051.971,80	1.818.458,34
COTA-PARTE DO I.P.I.	PRE	60.112,00	7.903,06	33.192,28	955.111,41
C.I.D.E.	PRE	120.225,00	20.456,11	64.097,26	68.419,23
OUTRAS PARTICIPACOES RECEITA DOS ESTADOS	FME	1.266.413,00	0,00	335.566,00	560.073,00
OUTRAS TRANSFERENCIAS CONVENIOS DO ESTADO	FMAS	2.387.216,00	3.150,00	9.450,00	22.212,00
OUTRAS TRANSFERÊNCIAS DOS ESTADOS	FMS	9.618.016,00	1.050.000,00	3.413.108,96	3.055.586,22
OUTRAS TRANSFERENCIAS DOS ESTADOS	PRE	689.248,00	0,00	0,00	0,00
<b>Transferências de Outras Instituições Pú</b>		<b>38.175.716,00</b>	<b>5.499.600,44</b>	<b>25.381.943,29</b>	<b>23.372.829,60</b>
FPM-FUNDEB	FME	20.122.216,00	5.499.600,44	25.381.943,29	23.372.829,60
COMPLEMENTACAO DO FUNDEB	FME	18.053.500,00	0,00	0,00	0,00
<b>Outras Receitas Correntes</b>		<b>2.107.105,00</b>	<b>141.034,51</b>	<b>484.684,84</b>	<b>39.887.823,96</b>
<b>Multas Administrativas, Contratuais e Ju</b>		<b>60.112,00</b>	<b>0,00</b>	<b>0,00</b>	<b>0,00</b>
RECEITA DA DIVIDA ATIVA NAO TRIBUTARIA	PRE	60.112,00	0,00	0,00	0,00
<b>Indenizações, Restituições e Ressarcimen</b>		<b>799.016,00</b>	<b>6.636,56</b>	<b>34.122,37</b>	<b>39.399.014,60</b>
RESTITUICOES	PRE	36.067,00	368,65	4.134,36	63.072,65
RESTITUICOES	FME	291.262,00	2.365,55	13.690,04	63.072,65
OUTRAS RESTITUICOES	FMS	143.067,00	1.994,36	7.008,90	61.539,91
RESTITUICOES	FMAS	36.067,00	0,00	0,00	39.088.249,57
OUTRAS RESTITUICOES	FMAS	53.307,00	1.908,00	9.289,07	61.539,91
OUTRAS RESTITUICOES	SAAEBS	36.067,00	0,00	0,00	61.539,91

Relatório Resumido da Execução Orçamentária  
**Demonstrativo do Resultado Primário**

Orçamentos Fiscal e Seguridade Social  
 Janeiro a Agosto /2018 - Bimestre Jul/Ago

LRF. Art. 53 inciso III - Anexo IV

R\$ Unidades

RECEITAS FISCAIS	UG	Previsão atualizada 2018	RECEITAS REALIZADAS		
			No Bimestre	Até o Bimestre	Até o Bimestre Exerc. Anterior
INDENIZACOES E RESTITUICOES	PRE	60.112,00	0,00	0,00	0,00
OUTRAS INDENIZACOES	FMS	143.067,00	0,00	0,00	0,00
<b>Demais Receitas Correntes</b>		<b>1.247.977,00</b>	<b>134.397,95</b>	<b>450.562,47</b>	<b>488.809,36</b>
OUTRAS RECEITAS (CORRENTES)	PRE	841.576,00	134.228,95	449.786,47	484.251,16
RECEITAS DIVERSAS	FMAS	406.401,00	169,00	776,00	4.558,20
<b>RECEITAS FISCAIS DE CAPITAL (VI) = (II-III-IV-V)</b>		<b>35.428.471,00</b>	<b>20.836,89</b>	<b>2.296.109,08</b>	<b>462.535,32</b>
<b>Receitas de Capital</b>		<b>36.029.597,00</b>	<b>20.836,89</b>	<b>2.296.109,08</b>	<b>462.535,32</b>
<b>Alienação de Bens</b>		<b>961.801,00</b>	<b>0,00</b>	<b>0,00</b>	<b>0,00</b>
<b>Alienação de Bens Móveis</b>		<b>360.675,00</b>	<b>0,00</b>	<b>0,00</b>	<b>0,00</b>
ALIENACAO DE BENS MOVEIS	PRE	360.675,00	0,00	0,00	0,00
<b>Alienação de Bens Imóveis</b>		<b>601.126,00</b>	<b>0,00</b>	<b>0,00</b>	<b>0,00</b>
ALIENACAO DE BENS IMOVEIS	PRE	601.126,00	0,00	0,00	0,00
<b>Transferências de Capital</b>		<b>34.533.995,00</b>	<b>10.876,90</b>	<b>2.270.964,75</b>	<b>446.055,90</b>
<b>Transferências da União e de suas Entida</b>		<b>20.468.139,00</b>	<b>0,00</b>	<b>2.258.390,37</b>	<b>224.085,94</b>
TRANSFERENCIAS DE CONVENIO DA UNIAO P/ O SISTEMA U	PRE	648.034,00	0,00	0,00	0,00
TRANSFERÊNCIAS DE CONVÔNIO DA UNIÃO DESTINADAS A P	PRE	467.560,00	0,00	0,00	0,00
OUTRAS TRANSFERÊNCIAS DA UNIÃO	PRE	397.131,00	0,00	1.098.580,37	53.476,95
OUTRAS TRANSFERENCIAS DA UNIAO	FME	7.210.159,00	0,00	0,00	170.608,99
OUTRAS TRANSFERENCIAS DA UNIAO	FMS	8.187.124,00	0,00	1.159.810,00	0,00
TRANSF. CONV. UNIAO AÇAO SOCIAL	FMAS	1.555.132,00	0,00	0,00	0,00
OUTRAS TRANSFERENCIAS DA UNIAO	SAEBS	1.226.558,00	0,00	0,00	0,00
OUTRAS TRANSFERENCIAS DE CONVENIO DA UNIAO	PRE	776.441,00	0,00	0,00	0,00
<b>Transferências dos Estados e do Distrito</b>		<b>14.065.856,00</b>	<b>10.876,90</b>	<b>12.574,38</b>	<b>221.969,96</b>
TRANSFERÊNCIAS DE CONVÔNIO DOS ESTADOS DESTIN. A P	PRE	288.780,00	0,00	0,00	0,00
OUTRAS TRANSFERENCIAS DOS ESTADOS	PRE	666.080,00	10.876,90	10.876,90	73.125,00
OUTRAS TRANSFERENCIAS DOS ESTADOS	FME	4.402.331,00	0,00	0,00	73.125,00
OUTRAS TRANSFERENCIAS DOS ESTADOS	FMS	8.172.453,00	0,00	0,00	73.125,00
OUTRAS TRANSFERENCIAS DE CONVENIO DOS ESTADOS	PRE	235.649,00	0,00	1.697,48	2.594,96
TRANSF. DE CONVENIO DOS ESTADOS P/ SIST.UNICO SAU	PRE	300.563,00	0,00	0,00	0,00
<b>Outras Receitas de Capital</b>		<b>533.801,00</b>	<b>9.959,99</b>	<b>25.144,33</b>	<b>16.479,42</b>
<b>Demais Receitas de Capital</b>		<b>533.801,00</b>	<b>9.959,99</b>	<b>25.144,33</b>	<b>16.479,42</b>

Relatório Resumido da Execução Orçamentária  
**Demonstrativo do Resultado Primário**  
 Orçamentos Fiscal e Seguridade Social  
 Janeiro a Agosto /2018 - Bimestre Jul/Ago

LRF. Art. 53 inciso III - Anexo IV

R\$ Unidades

RECEITAS FISCAIS	UG	Previsão atualizada 2018	RECEITAS REALIZADAS		
			No Bimestre	Até o Bimestre	Até o Bimestre Exerc. Anterior
OUTRAS RECEITAS DE CAPITAL	PRE	533.801,00	9.959,99	25.144,33	16.479,42
RECEITAS FISCAIS DE CAPITAL (VI) = (II-III-IV-V)		35.428.471,00	20.836,89	2.296.109,08	462.535,32
RECEITAS FISCAIS LÍQUIDAS (VII)		196.556.310,00	20.894.102,07	84.456.953,32	117.995.837,48

*Teresa Maria Landim Tavares*

**Gestor** TERESA MARIA LANDIM TAVARES  
**C.P.F.** 229.946.293-72

*Antonio de Figueiredo Brito*

**Contador** ANTONIO DE FIGUEIREDO BRITO  
**C.P.F.** 346.752.303-00

*Charles Macedo Alves*

**Cont.Int.** CHARLES MACEDO ALVES  
**C.P.F.** 862.112.779-20

Relatório Resumido da Execução Orçamentária  
**Demonstrativo do Resultado Primário**

Orçamentos Fiscal e Seguridade Social  
 Janeiro a Agosto /2018 - Bimestre Jul/Ago

LRF, Art. 53 inciso III - Anexo IV

R\$ Unidades

DESPESAS FISCAIS	Dotação atualizada 2018	DESPESAS LIQUIDADAS		
		No Bimestre	Até o Bimestre	Até o Bimestre Exerc. Anterior
<b>DESPESAS</b>				
<b>3.0.00.00.00 DESPESAS CORRENTES</b>	<b>174.776.705,95</b>	<b>22.375.291,94</b>	<b>75.578.603,26</b>	<b>65.309.097,76</b>
<b>3.1.00.00.00 PESSOAL E ENCARGOS SOCIAIS</b>	<b>67.065.170,13</b>	<b>12.084.342,59</b>	<b>43.528.257,75</b>	<b>7.520.290,26</b>
<b>3.1.90.00.00 APLICAÇÕES DIRETAS</b>	<b>67.065.170,13</b>	<b>12.084.342,59</b>	<b>43.528.257,75</b>	<b>7.520.290,26</b>
3.1.90.01.00 APOSENTADORIAS E REFORMAS	50.562,00	0,00	0,00	0,00
3.1.90.03.00 PENSÕES	79.008,00	3.339,00	13.356,00	0,00
3.1.90.04.00 CONTRATAÇÃO POR TEMPO DETERMINADO	4.897.710,60	946.263,55	3.408.758,50	0,00
3.1.90.04.01 CONTRAT. TEMPO DETERMINADO - SALARIO	1.032.615,65	172.194,63	664.407,49	0,00
3.1.90.04.02 CONTRAT. TEMPO DETERMINADO - OBR. PATR	7.640,48	0,00	0,00	210.000,00
3.1.90.04.04 PESSOAL CONTRATO TEMPORARIO - PROFESSOR	250.000,00	0,00	0,00	2.170.000,00
3.1.90.04.05 PESSOAL CONTRATO TEMPORARIO - P. ADM.	6.739.575,92	1.164.792,27	3.839.094,20	0,00
3.1.90.11.00 VENCIMENTOS E VANT. FIXAS PESSOAL CIVI	6.815.210,55	597.233,44	2.369.274,40	1.640.000,00
3.1.90.11.01 PESSOAL CIVIL - SAUDE	3.720.750,00	580.415,73	2.250.824,36	0,00
3.1.90.11.02 PESSOAL CIVIL - PSF	11.236,00	0,00	0,00	3.500.000,00
3.1.90.11.04 PESSOA CIVIL - PROEJA	1.790.196,00	479.520,02	999.856,02	0,00
3.1.90.11.05 PESSOAL CIVIL - ENSINO FUNDAMENTAL	19.119.020,00	4.267.491,05	17.307.192,00	0,00
3.1.90.11.08 PESSOAL CIVIL - EDUCACAO GERAL	216.958,20	0,00	0,00	0,00
3.1.90.11.10 PESSOAL CIVIL - ADM GERAL	7.093.138,00	1.238.641,89	4.888.276,79	0,00
3.1.90.13.00 OBRIGAÇÕES PATRONAIS	13.748.273,97	2.612.672,21	7.639.639,36	0,00
3.1.90.13.01 INSS SERVIDORES	613.574,66	9.077,80	37.723,69	0,00
3.1.90.14.00 DIARIAS CIVIL	42.039,60	0,00	0,00	290,26
3.1.90.91.00 SENTENÇAS JUDICIAIS	305.826,77	7.220,00	58.593,32	0,00
3.1.90.92.00 DESPESAS DE EXERCÍCIOS ANTERIORES	35.376,54	0,00	1.726,09	0,00
3.1.90.94.00 RESCISAO TRABALHISTAS	496.457,19	5.481,00	49.535,53	0,00
<b>3.2.00.00.00 JUROS E ENCARGOS DA DÍVIDA</b>	<b>56.000,00</b>	<b>0,00</b>	<b>0,00</b>	<b>0,00</b>
<b>3.2.90.00.00 APLICAÇÕES DIRETAS</b>	<b>56.000,00</b>	<b>0,00</b>	<b>0,00</b>	<b>0,00</b>
3.2.90.21.00 JUROS SOBRE A DÍVIDA POR CONTRATO	26.000,00	0,00	0,00	0,00
3.2.90.22.00 OUTROS ENCARG. SOBRE A DÍV. POR CONTRA	30.000,00	0,00	0,00	0,00
<b>3.3.00.00.00 OUTRAS DESPESAS CORRENTES</b>	<b>107.655.535,82</b>	<b>10.290.949,35</b>	<b>32.050.345,51</b>	<b>57.788.807,50</b>
<b>3.3.50.00.00 TRANSF. A INST. PRIV. SEM FINS LUCRATIVO</b>	<b>1.036.807,95</b>	<b>90.495,28</b>	<b>263.733,48</b>	<b>593.597,12</b>
3.3.50.43.00 SUBVENÇÕES SOCIAIS	1.036.807,95	90.495,28	263.733,48	593.597,12
<b>3.3.70.00.00 TRANSF. A INST. MULTIGOVERNAMENTAIS</b>	<b>1.165.362,86</b>	<b>173.299,16</b>	<b>346.598,32</b>	<b>987.779,64</b>
3.3.71.41.00 CONTRIBUICOES	1.165.362,86	173.299,16	346.598,32	987.779,64
<b>3.3.90.00.00 APLICAÇÕES DIRETAS</b>	<b>105.453.365,01</b>	<b>10.027.154,91</b>	<b>31.440.013,71</b>	<b>56.207.430,74</b>
3.3.90.05.00 OUTROS BENEFÍCIOS PREVIDENCIARIOS	15.900,00	0,00	0,00	0,00
3.3.90.08.00 OUTROS BENEFÍCIOS ASSISTENCIAIS	22.472,00	0,00	0,00	0,00
3.3.90.13.02 INSS - PRESTACAO DE SERVICOS	5.478,79	0,00	0,00	0,00
3.3.90.14.00 DIÁRIAS - CIVIL	742.193,21	46.261,03	191.257,65	152.487,80
3.3.90.30.00 MATERIAL DE CONSUMO	5.835.843,37	251.240,57	565.133,66	1.551.470,17
3.3.90.30.01 MEDICAMENTOS	2.121.299,64	41.048,32	41.048,32	37.380,29
3.3.90.30.02 MATERIAL MEDICO, HOSPITALAR, ODONT	120.503,47	0,00	0,00	0,00
3.3.90.30.03 COMBUSTIVEIS, PECAS E LUBRIFICANTES	7.386.405,57	444.374,54	1.338.055,33	3.540.360,29
3.3.90.30.04 MATERIAL DE INFORMATICA	388.967,60	7.942,58	10.966,58	12.079,01
3.3.90.30.05 GENEROS ALIMENTICIOS	7.197.566,38	277.145,11	861.043,69	2.621.433,00

Relatório Resumido da Execução Orçamentária  
**Demonstrativo do Resultado Primário**

Orçamentos Fiscal e Seguridade Social  
 Janeiro a Agosto /2018 - Bimestre Jul/Ago

LRF, Art. 53 inciso III - Anexo IV

R\$ Unidades

DESPESAS FISCAIS	Dotação atualizada 2018	DESPESAS LIQUIDADAS		
		No Bimestre	Até o Bimestre	Até o Bimestre Exerc. Anterior
3.3.90.30.08 MATERIAL DE EXPEDIENTES	585.028,76	12.577,32	29.998,51	9.379,62
3.3.90.30.09 MATERIAIS GRAFICOS	29.884,51	0,00	0,00	0,00
3.3.90.30.10 MATERIAIS HOSPITALARES	12.359,60	0,00	0,00	0,00
3.3.90.30.11 MATERIAIS ODONTOLOGICOS	674.898,37	47.861,28	130.525,68	0,00
3.3.90.30.99 OUTROS MATERIAIS DE CONSUMO	7.310.468,69	171.823,09	541.512,26	1.862.522,41
3.3.90.31.00 PREMIAÇÕES CULT.ART.CIENT.DESP.E OUTRA	38.900,21	0,00	0,00	2.800,00
3.3.90.32.00 MATERIAL, BENS OU SERV. DISTRIBUICAO G	1.145.319,41	31.310,00	56.573,00	234.490,01
3.3.90.33.00 PASSAGENS E DESPESAS COM LOCOMOÇÃO	639.813,80	73.088,11	232.247,02	229.298,67
3.3.90.34.00 OUTRAS DESPESAS DE PESSOAL DECORRENTE	2.120,00	0,00	0,00	0,00
3.3.90.35.00 SERVIÇOS DE CONSULTORIA	775.543,98	42.000,00	155.000,00	0,00
3.3.90.36.00 OUTROS SERV. DE TERCEIROS PESSOA FÍSIC	3.111.263,64	175.574,00	466.720,18	1.135.438,00
3.3.90.36.01 OUTROS SERV. TERC. P. FISICA	4.047.410,79	217.795,00	776.992,60	2.213.566,33
3.3.90.36.04 SERV. TERV - P. F. - BOLSA	4.856,76	0,00	0,00	600,00
3.3.90.36.05 ALUGUEIS DE IMOVEIS	1.255.746,36	75.390,22	266.751,77	491.986,60
3.3.90.36.06 ALUGUEL SOCIAL	100.000,00	0,00	0,00	0,00
3.3.90.36.11 SERV. TERC. P. FISICA - TRANSP. PASSAG	5.311.371,62	416.295,60	1.878.490,20	3.130.212,00
3.3.90.36.12 SERV. TERC. - P.F. - TRANSP. MATERIAL	2.837,65	0,00	0,00	0,00
3.3.90.39.00 OUTROS SERV. DE TERC. PESSOA JURÍDICA	28.779.364,94	4.388.388,60	14.958.210,86	3.289.665,08
3.3.90.39.01 MANUT. E CONSERVACAO DE MAQ. E EQUIPAM	160.877,21	0,00	0,00	9.445,00
3.3.90.39.02 O. S. TERC. P. J. - ENERGIA ELETRICA	1.244.766,02	248.332,65	664.443,39	916.087,36
3.3.90.39.03 O. S. TERC. - P.J. AGUA E ESGOTO	70.000,00	0,00	0,00	0,00
3.3.90.39.04 OUT. SERV. P. J. COMUNICACAO EM GERAL	663.547,10	10.996,16	32.698,19	896.767,63
3.3.90.39.99 OUTROS SERV. TERC. - P. J. - OUTROS SE	21.763.955,00	2.724.129,18	6.631.125,74	32.866.514,75
3.3.90.41.00 CONTRIBUIÇÕES	48.110,25	0,00	0,00	0,00
3.3.90.42.00 AUXÍLIOS	15.300,00	0,00	0,00	0,00
3.3.90.43.00 SUBVENCOES SOCIAIS	173.785,90	18.400,00	34.900,00	374.400,00
3.3.90.47.00 OBRIGAÇÕES TRIBUTÁRIAS E CONTRIBUTIVAS	1.798.360,46	263.520,39	1.104.839,18	262.186,83
3.3.90.48.00 OUTROS AUX. FINAN. A PESSOAS FÍSICAS	532.120,00	41.344,00	145.616,00	40.432,00
3.3.90.91.00 SENTENÇAS JUDICIAIS	241.806,15	0,00	4.515,64	36.513,65
3.3.90.92.00 DESPESAS DE EXERCÍCIOS ANTERIORES	869.998,91	0,00	316.619,83	287.589,24
3.3.90.93.00 INDENIZAÇÕES E RESTITUIÇÕES	82.918,89	317,16	1.767,16	2.325,00
3.3.90.94.00 RESCISAO TRABALHISTAS	124.000,00	0,00	2.961,27	0,00
<b>4.0.00.00.00 DESPESAS DE CAPITAL</b>	<b>19.813.635,96</b>	<b>418.562,06</b>	<b>2.091.499,17</b>	<b>12.529.152,28</b>
<b>4.4.00.00.00 INVESTIMENTOS</b>	<b>17.184.256,78</b>	<b>53.538,53</b>	<b>95.448,97</b>	<b>9.658.427,17</b>
<b>4.4.90.00.00 APLICAÇÕES DIRETAS</b>	<b>17.184.256,78</b>	<b>53.538,53</b>	<b>95.448,97</b>	<b>9.658.427,17</b>
4.4.90.51.00 OBRAS E INSTALAÇÕES	14.171.937,62	51.038,53	51.038,53	7.917.084,95
4.4.90.52.00 EQUIPAMENTOS E MATERIAL PERMANENTE	2.802.100,23	2.500,00	44.410,44	1.347.032,22
4.4.90.52.02 EQUIPAMENTOS DE INFORMATICA	5.323,62	0,00	0,00	0,00
4.4.90.52.99 OUTROS EQUIP. E MATERIAL PERMANENTE	127.175,31	0,00	0,00	394.310,00
4.4.90.61.00 AQUISIÇÃO DE IMÓVEIS	77.720,00	0,00	0,00	0,00
<b>4.5.00.00.00 INVERSÕES FINANCEIRAS</b>	<b>61.449,32</b>	<b>0,00</b>	<b>0,00</b>	<b>0,00</b>
<b>4.5.90.00.00 APLICAÇÕES DIRETAS</b>	<b>61.449,32</b>	<b>0,00</b>	<b>0,00</b>	<b>0,00</b>
4.5.90.66.00 CONCESSÃO DE EMPRÉSTIMOS E FINANCIAMEN	61.449,32	0,00	0,00	0,00
<b>4.6.00.00.00 AMORTIZAÇÃO DA DÍVIDA</b>	<b>2.567.929,86</b>	<b>365.023,53</b>	<b>1.996.050,20</b>	<b>2.870.725,11</b>



Relatório Resumido da Execução Orçamentária  
**Demonstrativo do Resultado Primário**


Orçamentos Fiscal e Seguridade Social  
 Janeiro a Agosto /2018 - Bimestre Jul/Ago

LRF. Art. 53 inciso III - Anexo IV

R\$ Unidades

DESPESAS FISCAIS	Dotação atualizada 2018	DESPESAS LIQUIDADAS		
		No Bimestre	Até o Bimestre	Até o Bimestre Exerc. Anterior
<b>4.6.90.00.00 APLICAÇÕES DIRETAS</b>	<b>2.567.929,86</b>	<b>365.023,53</b>	<b>1.996.050,20</b>	<b>2.870.725,11</b>
4.6.90.71.00 PRINCIPAL DA DÍVIDA CONTRATUAL RESGATA	2.567.929,86	365.023,53	1.996.050,20	2.870.725,11
<b>9.0.00.00.00 RESERVA DE CONTINGÊNCIA</b>	<b>1.966.000,00</b>	<b>0,00</b>	<b>0,00</b>	<b>0,00</b>
9.9.00.00.00 RESERVA DE CONTINGÊNCIA	1.966.000,00	0,00	0,00	0,00
9.9.99.00.00 RESERVA DE CONTINGÊNCIA	1.966.000,00	0,00	0,00	0,00
9.9.99.99.99 RESERVA DE CONTINGÊNCIA	1.966.000,00	0,00	0,00	0,00
<b>TOTAL DAS DESPESAS</b>	<b>196.556.341,9</b>	<b>22.793.854,0</b>	<b>77.670.102,43</b>	<b>77.838.250,0</b>
<b>SALDO DE EXERCÍCIO ANTERIOR</b>			<b>52.136.586,32</b>	
<b>DESPESAS LIQUIDADAS</b>	<b>196.556.341,91</b>	<b>22.793.854,00</b>	<b>77.670.102,43</b>	<b>77.838.250,04</b>
<b>RESULTADO FINAL</b>			<b>58.923.437,21</b>	

Teresa Maria Landim Tavares



**Gestor** TERESA MARIA LANDIM TAVARES

**C.P.F.** 229.946.293-72

**Contador** ANTONIO DE FIGUEIREDO BRITO

**C.P.F.** 346.752.303-00

**Cont.Int.** CHARLES MACEDO ALVES

**C.P.F.** 862.112.779-20

**PM-BREJO SANTO**

Relatório Resumido da Execução Orçamentária  
**Demonstrativo do Resultado Nominal**  
 Orçamentos Fiscal e Seguridade Social  
 Janeiro a Agosto de 2018 / Bimestre Julho-Agosto

LRF. Art. 53 inciso III - Anexo VI

R\$ Unidades


E S P E C I F I C A C A O	S A L D O		
	Em 31 de Dez 2017 (a)	Em 30 de Jun 2018 (b)	Em 31 de Ago 2018 (c)
DIVIDA CONSOLIDADA (I)	0	0	0
DEDUCOES (II)	(82.906.417,85)	64.024.853,53	64.649.438,84
Ativo Disponível	52.136.586,32	49.665.518,81	47.747.810,87
Haveres Financeiros	0	0	0
(-) Restos a Pagar Processados	135.043.004,17	-14.359.334,72	-16.901.627,97
DIVIDA CONSOLIDADA LIQUIDA (III) = (I-II)	0	0	0
RECEITA DE PRIVATIZACOES (IV)	0	0	0
PASSIVOS RECONHECIDOS (V)	0	0	0
DIVIDA FISCAL LIQUIDA (III+IV-V)	0	0	0

E S P E C I F I C A C A O	PERIODO DE REFERENCIA	
	No Bimestre (c - b)	Ate o bimestre (c - a)
RESULTADO NOMINAL	0	0


FONTE: Balancetes Mensais

*Teresa Maria Landim Tavares*

**Gestor** TERESA MARIA LANDIM TAVARES  
**C.P.F.** 229.946.293-72



**Contador** ANTONIO DE FIGUEIREDO BRITO  
**C.P.F.** 346.752.303-00



**Cont.Int.** CHARLES MACEDO ALVES  
**C.P.F.** 862.112.779-20

**PM-BREJO SANTO**

Relatório Redumido da Execução Orçamentária  
**Demonstrativo dos Restos a Pagar por Poder e Órgão**  
 Orçamentos Fiscal e Seguridade Social  
 Janeiro a Agosto /2018 - Bimestre Julho-Agosto

LRF. Art. 53 inciso V - Anexo II

R\$ Unidades

PODER / ÓRGÃO	RESTOS A PAGAR PROCESSADOS					RESTOS A PAGAR NÃO PROCESSADOS			
	INSCRITOS		Cancelados	Pagos	a Pagar	Inscritos	Cancelados	Pagos	a Pagar
	Exercícios Anteriores	Em 2018							
SAAEBS - SERV. AUTONOMO DE AGUA E ESGOTO	2.113.674,06	33.589,57	0,00	44.632,17	519.431,69	1.442.573,65	0,00	216.711,71	3.339.536,00
FUNDO MUNICIPAL DE ACAO SOCIAL	176.310,70	267.520,79	0,00	259.578,75	612.441,72	5.512.687,92	0,00	154.208,59	5.534.790,03
FUNDO MUNICIPAL DE SAUDE	15.926.381,99	1.402.045,39	0,00	1.653.670,48	3.963.161,74	23.211.728,79	0,00	2.007.308,61	37.130.802,17
FUNDO MUNICIPAL DE EDUCACAO	3.779.939,26	3.119.883,84	0,00	2.813.202,60	12.895.532,31	23.989.497,09	0,00	1.131.781,69	26.637.654,66
PREFEITURA MUNICIPAL DE BREJO SANTO	21.727.134,59	1.491.276,49	0,00	2.175.667,23	8.232.948,14	24.087.283,90	0,00	4.921.471,43	40.892.947,06
CAMARA MUNICIPAL	0,00	0,00	0,00	0,00	0,00	0,00	0,00	0,00	0,00
<b>Total</b>	<b>43.723.440,6</b>	<b>6.314.316,08</b>	<b>0,00</b>	<b>6.946.751,23</b>	<b>26.223.515,60</b>	<b>78.243.771,35</b>	<b>0,00</b>	<b>8.431.482,03</b>	<b>113.535.729,9</b>

*Teresa Maria Landim Tavares*

**Gestor** TERESA MARIA LANDIM TAVARES  
**C.P.F.** 229.946.293-72

*Antonio de Figueiredo Brito*

**Contador** ANTONIO DE FIGUEIREDO BRITO  
**C.P.F.** 346.752.303-00

*Charles Macedo Alves*

**Cont.Int./Sec.de Finanças**  
 CHARLES MACEDO ALVES  
**C.P.F.** 862.112.779-20

Relatório Resumido da Execução Orçamentária  
**Dem. das Receitas de Oper. de Créd. e Despesas de Capital**

Orçamentos Fiscal e Seguridade Social  
 Janeiro a Agosto /2018 - Bimestre Jul/Ago

RREO - Anexo XI (LRF, art.53,&amp;1ª Inciso 1)

R\$ Unidades

RECEITAS	Previsão atualizada (a)	RECEITAS REALIZADAS até o Bimestre		SALDO A REALIZAR (c) = (a-b)
		(b)	(c)	
<b>RECEITAS DE OPERAÇÕES DE CRÉDITOS (I)</b>	<b>0,00</b>	<b>0,00</b>	<b>0,00</b>	<b>0,00</b>
DESPESAS	DOTAÇÃO ATUALIZADA (d)	DESPESAS EXECUTADAS até o Bimestre		SALDO A EXECUTAR (g) = (d) - (e+f)
		LIQUIDADAS (e)	INSCRITAS EM RESTOS A PAGAR NÃO PROCESSADOS (f)	
<b>DESPESAS CAPITAL</b>	<b>0,00</b>	<b>0,00</b>	<b>0,00</b>	<b>0,00</b>
(-) Incentivos Fiscais a Contribuinte				
(-) Incentivos Fiscais a Contribuinte				
(-) Incentivos Fiscais a Contribuinte por Inst.Financeiras				
<b>DESPESAS DE CAPITAL LÍQUIDA (II)</b>	<b>0,00</b>	<b>0,00</b>	<b>0,00</b>	<b>0,00</b>
<b>RESULTADO PARA APURAÇÃO DA REGRA DE OURO (III) = (I-II)</b>	<b>0,00</b>	<b>0,00</b>	<b>0,00</b>	<b>0,00</b>

*Teresa Maria Landim Tavares*

**Gestor** TERESA MARIA LANDIM TAVARES  
**C.P.F.** 229.946.293-72

**Contador** ANTONIO DE FIGUEIREDO BRITO  
**C.P.F.** 346.752.303-00

**Cont.Int.** CHARLES MACEDO ALVES  
**C.P.F.** 862.112.779-20

Relatório Resumido da Execução Orçamentária  
**Dem.da Receitas de Alienação de Ativos e Aplic.dos Recursos**

Orçamentos Fiscal e Seguridade Social  
 Janeiro a Agosto /2018 - Bimestre Jul/Ago

RREO - Anexo XIV (LRF, art.53,&amp;1ª Inciso III)

R\$ 1,00

RECEITAS	Previsão atualizada (a)	RECEITAS REALIZADAS (b)	SALDO A REALIZAR (c) = (a-b)
<b>RECEITAS DE CAPITAL</b>	<b>0,00</b>	<b>0,00</b>	<b>0,00</b>
<b>ALIENAÇÃO DE ATIVOS</b>	<b>0,00</b>	<b>0,00</b>	<b>0,00</b>
Alienação de Bens Móveis	0,00	0,00	0,00
Alienação de Bens Imóveis	0,00	0,00	0,00
<b>TOTAL</b>	<b>0,00</b>	<b>0,00</b>	<b>0,00</b>

DESPESAS APLICAÇÃO DOS RECURSOS DA ALIENAÇÃO DE ATIVOS	DOTAÇÃO ATUALIZADA (d)	DESPESAS EXECUTADAS até o Bimestre		SALDO A EXECUTAR (g) = (d) - (e+f)
		LIQUIDADAS (e)	INSCRITAS EM RESTOS A PAGAR NÃO PROCESSADOS (f)	
<b>DESPESAS DE CAPITAL</b>	<b>0,00</b>	<b>0,00</b>	<b>0,00</b>	<b>0,00</b>
Investimentos	0,00	0,00	0,00	0,00
Inversões Financeiras	0,00	0,00	0,00	0,00
Amortização da Dívida	0,00	0,00	0,00	0,00
<b>DESPESAS CORRENTES DOS REGIMES DE PREVIDÊNCIAS</b>	<b>0,00</b>	<b>0,00</b>	<b>0,00</b>	<b>0,00</b>
Regime Geral da Previdência Social	0,00	0,00	0,00	0,00
Regime Próprio dos Servidores Públicos	0,00	0,00	0,00	0,00
<b>TOTAL</b>	<b>0,00</b>	<b>0,00</b>	<b>0,00</b>	<b>0,00</b>

SALDO FINANCEIRO A APLICAR	EXEANT (h)	EXEATU (i) = (b) - (e+f)	SALDO ATUAL (j) = (h+i)
	0,00	0,00	0,00

*Teresa Maria Landim Tavares*

**Gestor** TERESA MARIA LANDIM TAVARES  
**C.P.F.** 229.946.293-72

*Antonio de Figueiredo Brito*

**Contador** ANTONIO DE FIGUEIREDO BRITO  
**C.P.F.** 346.752.303-00

*Charles Macedo Alves*

**Cont.Int.** CHARLES MACEDO ALVES  
**C.P.F.** 862.112.779-20

GOVERNO MUNICIPAL DE BREJO SANTO  
 RELATÓRIO RESUMIDO DA EXECUÇÃO ORÇAMENTÁRIA  
**DEMONSTRATIVO DAS RECEITAS E DESPESAS PREVIDENCIÁRIAS DO REGIME PRÓPRIO DOS SERVIDORES PÚBLICOS**  
 4º BIMESTRE DE 2018

RREO - Anexo V (LRF, Art. 53, inciso II)

R\$ 1,00

RECEITAS PREVIDENCIÁRIAS	PREVISÃO INICIAL	PREVISÃO ATUALIZADA	RECEITAS REALIZADAS		
			No Bimestre	Até o Bimestre 4º 2018	Até o Bimestre 4º 2018
RECEITAS PREVIDENCIÁRIAS - RPPS (EXCETO INTRA-ORÇAMENTÁRIAS) (I)					
RECEITAS CORRENTES					
Receita de Contribuições					
Pessoal Civil					
Contribuição de Servidor Ativo Civil					
Contribuição de Servidor Inativo Civil					
Contribuição de Pensionista Civil					
Pessoal Militar					
Contribuição de Militar Ativo					
Contribuição de Militar Inativo					
Contribuição de Pensionista Militar					
Outras Contribuições Previdenciárias					
Compensação Previdenciária entre RGPS e RPPS					
Receita Patrimonial					
Receitas Imobiliárias					
Receitas de Valores Mobiliários					
Outras Receitas Patrimoniais					
Outras Receitas Correntes					
RECEITAS DE CAPITAL					
Alienação de Bens					
Outras Receitas de Capital					
RECEITAS PREVIDENCIÁRIAS - RPPS (EXCETO INTRA-ORÇAMENTÁRIAS) (II)					
REPASSES PREVIDENCIÁRIOS PARA COBERTURA DE DÉFICT - RPPS (III)					

SEM MOVIMENTO

GOVERNO MUNICIPAL DE BREJO SANTO  
RELATÓRIO RESUMIDO DA EXECUÇÃO ORÇAMENTÁRIA  
**DEMONSTRATIVO DAS RECEITAS E DESPESAS PREVIDENCIÁRIAS DO REGIME PRÓPRIO DOS SERVIDORES PÚBLICOS**  
4º BIMESTRE DE 2018

OUTROS APORTES AO RPPS (IV)					
TOTAL DAS RECEITAS PREVIDENCIÁRIAS - RPPS (V) = (I + II + III + IV)					

DESPESAS PREVIDENCIÁRIAS	PREVISÃO INICIAL	PREVISÃO ATUALIZADA	DESPESAS LIQUIDADAS		
			No Bimestre	Até o Bimestre 4º 2018	Até o Bimestre 4º 2018
DESPESAS PREVIDENCIÁRIAS - RPPS (EXCETO INTRA-ORÇAMENTÁRIAS) (VI)					
ADMINISTRAÇÃO					
Despesas Correntes					
Despesas de Capital					
PREVIDÊNCIA SOCIAL					
Pessoal Civil					
Reformas					
Pensões					
Outros Benefícios Previdenciários					
Outras Despesas Previdenciárias					
Compensação Previdenciária de Aposentadorias entre o RPPS e o RGPS					
Compensação Previdenciária de Pensões entre o RPPS e o RGPS					
Demais Despesas Previdenciárias					
DESPESAS PREVIDENCIÁRIAS - RPPS (INTRA-ORÇAMENTÁRIAS) (VII)					
RESERVA DO RPPS (VIII)					
TOTAL DAS DESPESAS PREVIDENCIÁRIAS - RPPS (IX) = (VI + VII + VIII)					
RESULTADO PREVIDENCIÁRIO - RPPS (X) = (V + IX)					

SEM MOVIMENTO

SALDO DAS DISPONIBILIDADES FINANCEIRAS E INVESTIMENTOS DO RPPS	<MÊS ANTERIOR>	PERÍODO DE REFERÊNCIA	
		2018	2018
Caixa			
Bancos Conta Movimento			
Investimentos			

GOVERNO MUNICIPAL DE BREJO SANTO  
RELATÓRIO RESUMIDO DA EXECUÇÃO ORÇAMENTÁRIA  
**DEMONSTRATIVO DAS RECEITAS E DESPESAS PREVIDENCIÁRIAS DO REGIME PRÓPRIO DOS SERVIDORES PÚBLICOS**  
4º BIMESTRE DE 2018

RECEITAS PREVIDENCIÁRIAS INTRA-ORÇAMENTÁRIAS - RPPS	PREVISÃO INICIAL	PREVISÃO ATUALIZADA	RECEITAS REALIZADAS		
			No Bimestre	Até o Bimestre 4º 2018	Até o Bimestre 4º 2018
<b>RECEITA CORRENTES</b> Receita de Contribuições Pessoal Civil Contribuição Patronal de Servidor Ativo Civil Contribuição Patronal de Servidor Inativo Civil Contribuição Patronal de Pensionista Civil Pessoal Militar Contribuição Patronal de Militar Ativo Contribuição Patronal de Militar Inativo Contribuição Patronal de Pensionista Militar Outras Contribuições Previdenciárias Receita Patrimonial Receitas Imobiliárias Receitas de Valores Mobiliários Outras Receitas Patrimoniais Outras Receitas Correntes <b>RECEITAS DE CAPITAL</b> Alienação de Bens Outras Receitas de Capital					
<b>TOTAL DAS RECEITAS PREVIDENCIÁRIAS INTRA-ORÇAMENTÁRIAS</b>					

SEM MOVIMENTO

	DOTAÇÃO	DOTAÇÃO	DESPESAS LIQUIDADAS
--	---------	---------	---------------------



GOVERNO MUNICIPAL DE BREJO SANTO  
 RELATÓRIO RESUMIDO DA EXECUÇÃO ORÇAMENTÁRIA  
**DEMONSTRATIVO DAS RECEITAS E DESPESAS PREVIDENCIÁRIAS DO REGIME PRÓPRIO DOS SERVIDORES PÚBLICOS**  
 4º BIMESTRE DE 2018

DESPESAS PREVIDENCIÁRIAS INTRA-ORÇAMENTÁRIAS - RPPS	DOTAÇÃO	DOTAÇÃO	No Bimestre	Até o Bimestre 4º 2018	Até o 4º Bimestre 2018
	INICIAL	ATUALIZADA			
ADMINISTRAÇÃO (XIV) Despesas Correntes Despesas de Capital					
<b>TOTAL DAS DESPESAS PREVIDENCIÁRIAS INTRA-ORÇAMENTÁRIAS</b>					

FONTE:

*Tereza Maria Landim Tavares*




Gestor: TEREZA MARIA LANDIM TAVARES  
 CPF: 229.946.293-72

Contador: ANTONIO DE FIGUEIREDO BRITO  
 CPF: 346.752.303-00

Cont.Int.: CHARLES MACEDO ALVES  
 CPF: 247.352.803-91

GOVERNO MUNICIPAL DE BREJO SANTO  
RELATÓRIO RESUMIDO DA EXECUÇÃO ORÇAMENTÁRIA  
**DEMONSTRATIVO DAS RECEITAS DE IMPOSTOS LÍQUIDA E DAS DESPESAS PRÓPRIAS COM AÇÕES E SERVIÇOS PÚBLICOS DE SAÚDE**  
ORÇAMENTO FISCAL E DA SEGURIDADE SOCIAL  
4º BIMESTRE DO EXERCÍCIO DE 2018

RREO - Anexo XVI (ADCT, art. 77)

R\$ 1,00

RECEITAS PREVIDENCIÁRIAS	PREVISÃO INICIAL	PREVISÃO ATUALIZADA (a)	RECEITAS REALIZADAS	
			Até o Bimestre (b)	% (b/a)
<b>RECEITAS DE IMPOSTOS LÍQUIDAS E TRANSF. CONSTITUCIONAIS E LEGAIS (I)</b>	<b>47.506.423,95</b>	<b>47.506.423,95</b>	<b>32.602.823,96</b>	
Impostos	4.841.361,82	4.841.361,82	4.344.128,64	0,90
Multas, Juros de Mora e Outros Encargos dos Impostos				
Dívida Ativa dos Impostos	36.067,56	36.067,56	1.319,75	
Multas, Juros de Mora, Atual. Mon. Outros Encar. da Dívida Ativa dos Impostos		-	-	
Receitas de Transferências Constitucionais e Legais	42.628.994,57	42.628.994,57	28.257.375,57	0,66
<b>TRANSFERÊNCIAS DE RECURSOS DO SISTEMA ÚNICO DE SAÚDE - SUS (II)</b>	<b>48.658.626,39</b>	<b>48.658.626,39</b>	<b>20.663.525,14</b>	<b>0,42</b>
<b>RECEITAS DE OPERAÇÕES DE CRÉDITO VINCULADAS À SAÚDE (III)</b>	<b>-</b>	<b>-</b>	<b>-</b>	
OUTRAS RECEITAS ORÇAMENTÁRIAS	107.767.175,64	107.767.175,64	36.842.343,06	0,34
(-) DEDUÇÃO PARA O FUNDEB	7.375.884,07	7.375.884,07	5.651.738,84	0,77
<b>TOTAL</b>	<b>196.556.341,91</b>	<b>196.556.341,91</b>	<b>84.456.953,32</b>	<b>0,43</b>
DESPESAS COM SAÚDE (Por Grupo de Natureza da Despesa)	DOTAÇÃO INICIAL	DOTAÇÃO ATUALIZADA (c)	DESPESAS LIQUIDADAS	
			Até o Bimestre (d)	% (d/c)
<b>DESPESAS CORRENTES</b>	<b>58.559.134,82</b>	<b>55.753.708,68</b>	<b>26.003.094,93</b>	<b>1,04</b>
Pessoal e Encargos Sociais	13.820.350,86	15.220.928,74	9.647.716,00	0,63
Juros e Encargos da Dívida	-	-		
Outras Despesas Correntes	44.738.783,96	40.532.779,94	16.355.378,93	0,40
<b>DESPESA DE CAPITAL</b>	<b>1.708.819,37</b>	<b>1.097.463,51</b>	<b>41.360,69</b>	<b>0,04</b>
Investimentos	1.697.463,51	1.086.107,65	41.360,69	0,04
Inversões Financeiras				
Amortização da Dívida	11.355,86	11.355,86	-	
<b>TOTAL (IV)</b>	<b>60.267.954,19</b>	<b>56.851.172,19</b>	<b>26.044.455,62</b>	<b>1,08</b>

GOVERNO MUNICIPAL DE BREJO SANTO  
RELATÓRIO RESUMIDO DA EXECUÇÃO ORÇAMENTÁRIA  
**DEMONSTRATIVO DAS RECEITAS DE IMPOSTOS LÍQUIDA E DAS DESPESAS PRÓPRIAS COM AÇÕES E SERVIÇOS PÚBLICOS DE SAÚDE**  
ORÇAMENTO FISCAL E DA SEGURIDADE SOCIAL  
4º BIMESTRE DO EXERCÍCIO DE 2018

DESPESAS PRÓPRIAS COM AÇÕES E SERV. PÚBLICOS DE SAÚDE	DOTAÇÃO INICIAL	DOTAÇÃO ATUALIZADA	DESPESAS LIQUIDADAS	
			Até o Bimestre (e)	% (e)/despesas com saúde
DESPESAS COM SAÚDE	60.267.954,19	56.851.172,19	26.044.455,62	
(+) RESTOS A PAGAR INSCRITOS EM EXERCÍCIOS ANTERIORES LIQUIDADOS NO EXERCÍCIO ATUAL			1.911.567,51	
(-) DESPESAS COM INATIVOS E PENSIONISTAS				
(-) DESPESAS CUSTEADAS COM OUT. RECURSOS DEST. À SAÚDE	48.658.626,39	48.658.626,39	20.663.525,14	
Recursos de Transferências do Sistemas Único de Saúde - SUS				
Recursos de Operações de Crédito				
Outros Recursos	-	-	-	
(-) RESTOS A PAGAR INSCRITOS NO EXERCÍCIO SEM DISPONIBILIDADE FINANCEIRA DE RECURSOS PRÓPRIOS VINCULADOS			-	
<b>TOTAL DESPESAS PRÓPRIAS COM AÇÕES E SERV. PÚB. DE SAÚDE (V)</b>	<b>11.609.327,80</b>	<b>8.192.545,80</b>	<b>7.292.497,99</b>	<b>22,37</b>

SALDO DAS DISPONIBILIDADES FINANCEIRAS E INVESTIMENTOS DO RPPS	RESTOS A PAGAR INSCRITOS COM DISPONIBILIDADE FINANCEIRA DE RECURSOS PRÓPRIOS VINCULADOS	
	Inscritos em Exercícios Anteriores	Cancelados Em 2018(VI)
RESTOS A PAGAR DE DESPESAS PRÓPRIAS COM AÇÕES E SERVIÇOS PÚBLICOS DE SAÚDE	-	-

PARTICIPAÇÃO DAS DESPESAS COM AÇÕES E SERVIÇOS PÚBLICOS DE SAÚDE NA RECEITA DE IMPOSTOS LÍQUIDA E TRANSFERÊNCIAS CONSTITUCIONAIS E LEGAIS - LIMITE CONSTITUCIONAL $\leq \frac{(V - VI)}{I}$	
---	--

DESPESAS COM SAÚDE (Por Subfunção)	DOTAÇÃO INICIAL	DOTAÇÃO ATUALIZADA	DESPESAS LIQUIDADAS	
			Até o Bimestre (i)	% (i/total i)
Atenção Básica	18.499.451,19	19.938.919,19	9.222.122,28	0,35

GOVERNO MUNICIPAL DE BREJO SANTO  
 RELATÓRIO RESUMIDO DA EXECUÇÃO ORÇAMENTÁRIA  
**DEMONSTRATIVO DAS RECEITAS DE IMPOSTOS LÍQUIDA E DAS DESPESAS PRÓPRIAS COM AÇÕES E SERVIÇOS PÚBLICOS DE SAÚDE**  
 ORÇAMENTO FISCAL E DA SEGURIDADE SOCIAL  
 4º BIMESTRE DO EXERCÍCIO DE 2018

Assistência Hospitalar e Ambulatorial	34.685.184,38	30.066.934,38	14.141.824,50	0,54
Suporte Profilático e Terapêutico	-	-	-	
Vigilância Sanitária	2.119.865,99	2.019.865,99	622.901,35	0,02
Vigilância Epidemiológica	42.400,00	42.400,00	-	-
Alimentação e Nutrição	-	-	-	
Outras Subfunções	4.921.052,63	4.783.052,63	2.057.607,49	-
<b>TOTAL</b>	<b>60.267.954,19</b>	<b>56.851.172,19</b>	<b>26.044.455,62</b>	<b>0,92</b>

FONTE:

*Tereza Maria Landim Tavares*




Gestor: TEREZA MARIA LANDIM TAVARES  
 CPF: 229.946.293-72

Contador: ANTONIO DE FIGUEIREDO BRITO  
 C.P.F. 346.752.303-00

Cont.Int. CHARLES MACEDO ALVES  
 C.P.F. 247.352.803-91

GOVERNO MUNICIPAL DE BREJO SANTO  
 RELATÓRIO RESUMIDO DA EXECUÇÃO ORÇAMENTÁRIA  
**DEMOSTRATIVO DA PROJEÇÃO ATUARIAL DO REGIME PRÓPRIO DE PREVIDÊNCIA SOCIAL DOS SERVIDORES PÚBLICOS**  
 ORÇAMENTO DA SEGURIDADE SOCIAL  
 4º BIMESTRE DO EXERCÍCIO 2018

RREO - AnexoXIII (LRF, Art. 53, § 1º, inciso II)

R\$ 1,00

EXERCÍCIO	RECEITAS PREVIDENCIÁRIAS (a)	RECEITAS PREVIDENCIÁRIAS (b)	RESULTADO PREVIDENCIÁRIO (c) = (a + b)	SALDO FINANCEIRO DO EXERCÍCIO (d) = ("d" exercício anterior) + (c)
<p style="font-size: 48px; font-weight: bold; letter-spacing: 0.5em;">SEM MOVIMENTO</p> <p>O MUNICIPIO NÃO POSSUE REGIME PRÓPRIO DE PREVIDENCIA</p>				

FONTES:

*Tereza Maria Landim Tavares*

Gestor: TEREZA MARIA LANDIM TAVARES  
 CPF: 229.946.293-72



Contador: ANTONIO DE FIGUEIREDO BRTO  
 CPF: 346.752.303-00



Cont.Int.: CHARLES MACEDO ALVES  
 CPF: 247.352.803-91

GOVERNO MUNICIPAL DE BREJO SANTO  
 RELATÓRIO RESUMIDO DA EXECUÇÃO ORÇAMENTÁRIA  
**DEMONSTRATIVO DAS PARCERIAS PÚBLICO-PRIVADAS**  
 ORÇAMENTO FISCAL E DA SEGURIDADE SOCIAL  
 4º BIMESTRE DO EXERCÍCIO DE 2018

RREO - Anexo XVII (Lei nº 11.079, de 30.12.2004, arts. 22, 25 e 28)

R\$ 1,00

ESPECIFICAÇÃO	SALTO TOTAL EM 31 DE DEZEMBRO DO EXERCÍCIO ANTERIOR (a)	REGISTROS EFETUADOS EM <2018>		SALDO TOTAL (c) = (a + b)
		No bimestre	Até o bimestre (b)	
TOTAL DE ATIVOS				
Direitos Futuros				
Ativos Contabilizados na SPE				
Contrapartida para Provisões de PPP				
TOTAL DE PASSIVOS (I)				
Obrigações Não Relacionadas a Serviços				
Contrapartida para Ativos da SPE				
Provisões de PPP				
GARANTIAS DE PPP (II)				
SALDO LÍQUIDO DE PASSIVOS DE PPP (III) = (I-II)				
PASSIVOS CONTINGENTES				
Contraprestações Futuras				
Riscos Não Provisionados				
Outros Passivos Contingentes				
ATIVOS CONTINGENTES				
Serviços Futuros				
Outros Ativos Contingentes				

SEM MOVIMENTO

GOVERNO MUNICIPAL DE BREJO SANTO  
 RELATÓRIO RESUMIDO DA EXECUÇÃO ORÇAMENTÁRIA  
**DEMONSTRATIVO DAS PARCERIAS PÚBLICO-PRIVADAS**  
 ORÇAMENTO FISCAL E DA SEGURIDADE SOCIAL  
 4º BIMESTRE DO EXERCÍCIO DE 2018

DESPESAS DE PPP	EXERCÍCIO ANTERIOR	EXERCÍCIO CORRETE (EC)	<EC + 1>	<EC + 2>	<EC + 3>	<EC + 4>	<EC + 5>	<EC + 6>	<EC + 7>	<EC + 8>	<EC + 9>
Do Ente Federado											
Das Estatais Não-Dependentes											
TOTAL DAS DESPESAS											
RECEITA CORRENTE LÍQUIDA (RCL)											
TOTAL DAS DESPESAS / RCL (%)											
Nota:											

FONTE:

*Tereza Maria Landim Tavares*

Gestor: TEREZA MARIA LANDIM TAVARES  
 CPF: 229.946.293-72



Contador: ANTONIO DE FIGUEIREDO BRITO  
 CPF: 346.752.303-00



Cont.Int. CHARLES MACEDO ALVES  
 C.P.F. 247.352.803-

GOVERNO MUNICIPAL DE BREJO SANTO  
RELATÓRIO RESUMIDO DA EXECUÇÃO ORÇAMENTÁRIA  
**DEMOSTRATIVO SIMPLIFICADO DO RELATÓRIO RESUMIDO DA EXECUÇÃO ORÇAMENTÁRIA**  
ORÇAMENTO FISCAL E DA SEGURIDADE SOCIAL  
4º BIMESTRE DE 2018

LRF, Art. 48 - Anexo XVIII		R\$1 ,00	
BALANÇO ORÇAMENTÁRIO - RECEITAS	No Bimestre	Até o Bimestre	
Previsão Inicial da Receita	32.759.390,32	196.556.341,91	
Previsão Atualizada da Receita	32.759.390,32	196.556.341,91	
Receitas Realizadas	20.894.102,07	84.456.953,32	
<b>Déficit Orçamentário</b>	<b>11.865.288,25</b>	<b>112.099.388,59</b>	
Saldos de Exercício Anteriores			
BALANÇO ORÇAMENTÁRIO - DESPESAS	No Bimestre	Até o Bimestre	
Dotação Inicial		196.556.341,91	
Créditos Adicionais		-	
Dotação Atualizada		196.556.341,91	
Despesas Empenhadas	11.946.203,46	155.935.700,03	
Despesas Liquidadas	22.793.854,00	77.670.102,43	
Superávit Orçamentário		40.620.641,88	
DESPESAS POR FUNÇÃO/SUBFUNÇÃO	No Bimestre	Até o Bimestre	
Despesas Empenhadas	11.946.203,46	155.935.700,03	
Despesas Liquidadas	22.793.854,00	77.670.102,43	
RECEITA CORRENTE LÍQUIDA - RCL	No Bimestre	Até o Bimestre	
RECEITA CORRENTE LÍQUIDA - RCL	20.894.102,07	84.456.953,32	
RECEITAS/DESPESAS DOS REGIMES DE PREVIDÊNCIA	No Bimestre	Até o Bimestre	
Regime Geral de Previdência Social			
Receitas Previdenciárias (I)			
Receitas Previdenciárias (II)			
Receitas Previdenciárias (III) = (I - II)			



GOVERNO MUNICIPAL DE BREJO SANTO  
 RELATÓRIO RESUMIDO DA EXECUÇÃO ORÇAMENTÁRIA  
**DEMOSTRATIVO SIMPLIFICADO DO RELATÓRIO RESUMIDO DA EXECUÇÃO ORÇAMENTÁRIA**  
 ORÇAMENTO FISCAL E DA SEGURIDADE SOCIAL  
 4º BIMESTRE DE 2018

Regime Próprio de Previdência Social dos Servidores Públicos		
Receitas Previdenciárias (IV)		
Receitas Previdenciárias (V)		
Receitas Previdenciárias (VI) = (IV - V)		

RESULTADOS NOMINAL E PRIMARIO	Meta Fixada no AMF da LDO (a)	Resultado Apurado Até o Bimestre (b)	% em Relação a Meta (b/a)
Resultado Nominal			
Resultado Primário			

MOVIMENTAÇÃO DOS RESTOS A PAGAR	Inscrição	Cancelamento Até o Bimestre	Pagamento Até o Bimestre	Saldo a Pagar
<b>POR PODER E MINISTÉRIO PÚBLICO</b>				
<b>RESTOS A PAGAR PROCESSADOS</b>				
Poder Executivo	-		-	-
Poder Legislativo	-		-	-
Poder Judiciário				
Ministério Público				
<b>RESTOS A PAGAR NÃO-PROCESSADOS</b>				
Poder Executivo	-	-	-	-
Poder Legislativo	-			-
Poder Judiciário				
Ministério Público				
<b>TOTAL</b>	-	-	-	-

GOVERNO MUNICIPAL DE BREJO SANTO  
RELATÓRIO RESUMIDO DA EXECUÇÃO ORÇAMENTÁRIA  
**DEMOSTRATIVO SIMPLIFICADO DO RELATÓRIO RESUMIDO DA EXECUÇÃO ORÇAMENTÁRIA**  
ORÇAMENTO FISCAL E DA SEGURIDADE SOCIAL  
4º BIMESTRE DE 2018

DESPESAS COM MANUTENÇÃO E DESENVOLVIMENTO DO ENSINO - MDE	Valor Apurado Até o Bimestre	Limites Constitucionais Anuais	
		% Mínimo a Aplicar no Exercício	% Aplicado Até o Bimestre
Mínimo Anual de <18% / 25%> das Receitas de Impostos na Manutenção e Desenvolvimento do Ensino	10.539.119,01	25,00%	32,33%
Maximo Anual de 40% das Despesas com MDE no Ensino Fundamental	5.607.180,00	40,00%	22,09%
Mínimo Anual de 60% do FUNDEF na Remuneração dos Professores do Ensino Fundamental	21.113.706,12	60,00%	83,18%

RECEITAS DE OPERAÇÕES DE CRÉDITO E DESPESAS DE CAPITAL	Valor Apurado Até o Bimestre	Saldo a Realizar
Receitas e Operações de Créditos		
Despesa de Capital Líquida		

PROJEÇÃO ATUARIAL DOS REGIMES DE PREVIDÊNCIA	Inscrição	Cancelamento Até o Bimestre	Pagamento Até o Bimestre	Saldo a Pagar
Regime Geral de Previdência Social				
Receitas Previdenciárias (I)				
Receitas Previdenciárias (II)				
Receitas Previdenciárias (I - II)				
Regime Próprio de Previdência Social dos Servidores Públicos				
Receitas Previdenciárias (IV)				
Receitas Previdenciárias (V)				
Receitas Previdenciárias (IV - V)				

RECEITA DA ALIENAÇÃO DE ATIVOS E APLICAÇÃO DOS RECURSOS	Valor Apurado Até o Bimestre	Saldo a Realizar
Receita de Capital Resultante da Alienação de Ativos		
Aplicação dos Recursos da Alienação de Ativos		

GOVERNO MUNICIPAL DE BREJO SANTO  
 RELATÓRIO RESUMIDO DA EXECUÇÃO ORÇAMENTÁRIA  
**DEMOSTRATIVO SIMPLIFICADO DO RELATÓRIO RESUMIDO DA EXECUÇÃO ORÇAMENTÁRIA**  
 ORÇAMENTO FISCAL E DA SEGURIDADE SOCIAL  
 4º BIMESTRE DE 2018

DESPESAS COM AÇÕES E SERVIÇOS PÚBLICOS DE SAÚDE	Valor Apurado Até o Bimestre	Limites Constitucionais Anuais	
		% Mínimo a Aplicar no Exercício	% Aplicado Até o Bimestre
Despesas Próprias com Ações e Serviços Públicos de Saúde	7.292.497,99	15,00%	22,37%

DESPESAS DE CARÁTER CONTINUADO DERIVADAS DE PPP CONTRATADAS	VALOR APURADO NO EXERCÍCIO CORRENTE
Total das Despesas/RCL (%)	

FONTE:

FONTE:

*Tereza Maria Landim Tavares*

Gestor: TEREZA MARIA LANDIM TAVARES  
 CPF:229.946.293-72



Contador: ANTONIO DE FIGUEIREDO BRITO  
 CPF: 346.752.303-00



Cont.Int.: CHARLES MACEDO ALVES  
 CPF: 247.352.803-91