

Relatório Resumido da Execução Orçamentária
Demonstrativo da Receita Corrente Líquida
 Orçamentos Fiscal e Seguridade Social
 Julho/2008 a Junho/2009

LRF. Art. 53 inciso I - Anexo III

R\$ Milhares

ESPECIFICACAO		Jul/08	Ago/08	Set/08	Out/08	Nov/08	Dez/08	Jan/09
RECEITAS CORRENTES (I)		2.297	1.845	1.836	2.057	1.871	2.604	3.387
IMP. S/ A PROPRIEDADE PREDIAL TERRITORIA	PRE	20	1	1	19	1	1	2
IMPOSTO DE RENDA RETIDO NAS FONTES SOBRE	PRE	27	0	2	0	4	4	9
IMPOSTO DE RENDA RETIDO NAS FONTES SOBRE	PRE	5	33	13	24	5	46	0
IMPOSTO S/ TRANSMISSAO INTER VIVOS DE BE	PRE	0	0	0	0	0	0	11
IMPOSTO SOBRE SERVICOS DE QUALQUER NATUR	PRE	36	31	31	28	74	35	38
TAXA DE FISCALIZACAO DE VIGILANCIA SANIT	PRE	0	0	0	0	0	0	2
OUTRAS TAXAS PELO EXERCICIO DO PODER DE	PRE	0	0	0	0	0	0	0
TAXAS PELO FORNECIMENTO DE AGUA - SAAEBS	PRE	0	0	0	0	0	0	0
TAXAS PELO FORNECIMENTO DE AGUA - SAAEBS	SAAEBS	16	9	4	70	73	20	59
TAXAS PRESTACAO SERVICOS DIVERSAS	PRE	0	1	2	0	0	0	4
CONTRIBUICAO DE ILUMINACAO PUBLICA - CIP	PRE	0	0	0	0	0	0	0
RENDIMENTOS DE APLICACAO DE RECURSOS PRÓ	PRE	3	8	8	8	9	8	0
RECEITA REMUNERACAO DEPOSITOS BANC.DE RE	PRE	0	0	0	0	0	0	0
RECEITA DE REMUNERACAO OUTROS DEPOSITOS	PRE	0	0	0	0	0	0	0
RECEITA DE REMUNERACAO OUTROS DEPOSITOS	FME	0	0	0	0	0	0	0
RENDIMENTOS DE APLICACAO DE RECURSOS VIN	PRE	0	0	0	0	0	0	9
RENDIMENTOS DE APLICACAO DE RECURSOS VIN	FME	0	0	0	0	0	0	0
RENDIMENTOS DE APLICACAO DE RECURSOS VIN	FMS	3	3	4	5	4	4	2
RENDIMENTOS DE APLICACAO DE RECURSOS VIN	FMAS	0	0	0	0	0	0	0
RENDIMENTOS DE APLICACAO DE RECURSOS VIN	SAAEBS	0	0	0	0	0	0	0
REMUNERACAO DEPOSITO BANCARIO NAO VINCUL	PRE	0	0	0	0	0	0	0
OUTRAS RECEITAS PATRIMONIAIS	PRE	0	0	0	0	0	0	0
SERVICOS DE SAUDE	SAAEBS	0	0	0	0	0	0	0
OUTROS SERVICOS	SAAEBS	0	0	0	0	0	1	0
COTA-PARTE DO F.P.M.	PRE	1	1	1	1	1	2	1.220
COTA-PARTE DO I.P.T.R.	PRE	0	0	1	3	0	1	0
FAEC SIA - FISIOTERAPIA	FMS	0	0	0	0	0	0	0
FAEC SIA - TERAPIA E PSICOTERAPIA	FMS	78	0	0	0	0	0	23
FAEC SIA - TRIAGEM NEO-NATAL	FMS	0	0	0	0	0	3	0
TRANSF. DE RECURSOS DO FNAS-PAC	FMAS	0	0	0	0	0	9	15
TRANSF. DE RECURSOS DO FNAS-API	FMAS	0	0	0	0	0	0	0
TRANSF. DE RECURSOS DO FNAS-PPD	FMAS	1	1	1	1	1	1	0
TRANSF. DE RECURSOS DO FNAS-PAJ	FMAS	0	0	0	0	0	0	0
TRANSF. DE RECURSOS DO FNAS-PETI	FMAS	2	2	2	2	2	0	0
TRANSF. DE RECURSOS DO FNAS-BPC	FMAS	9	9	9	9	9	9	0
TRANSF. REC. INDICE GESTAO DESCENTRALIZA	FMAS	28	0	10	22	0	22	0
TRANSF. DE RECURSOS DO FNDE-PNAE	FME	29	29	29	29	29	29	0
TRANSF. DE RECURSOS DO FNDE-PDDE	FME	0	3	7	0	0	0	0

Relatório Resumido da Execução Orçamentária
Demonstrativo da Receita Corrente Líquida
 Orçamentos Fiscal e Seguridade Social
 Julho/2008 a Junho/2009

LRF. Art. 53 inciso I - Anexo III

R\$ Milhares

ESPECIFICACAO		Jul/08	Ago/08	Set/08	Out/08	Nov/08	Dez/08	Jan/09
TRANSF. DE RECURSOS DO FNDE-PNTE	FME	31	0	19	19	19	31	0
TRANSF. DE RECURSOS DO FNDE-PNSE	FME	97	85	26	28	28	27	0
TRANSF. DE RECURSOS DO FNDE-RECOMEÇO	FME	0	0	0	0	0	0	0
TRANSF. DE RECURSOS FNDE/PNAC	FME	3	3	3	3	3	3	0
TRANSFERÊNCIAS DE CONVÊNIOS COM A UNIÃO/	FME	5	5	5	5	5	32	28
OUTRAS TRANSFERENCIAS DA UNIAO	PRE	0	45	74	99	46	37	0
TRANSF. FINANCEIRA - L.C. N. 87/96	PRE	2	2	2	2	2	2	1
DEMAIS TRANSFERENCIAS DA UNIAO	PRE	12	1	0	8	13	9	14
TRANSFERÊNCIA DA COMPENSAÇÃO FINANCEIRA	PRE	18	0	0	13	0	0	0
COTA-PARTE DO FUNDO ESPECIAL DO PETRÁLEO	PRE	18	18	20	18	17	15	11
OUTRAS TRANSFERÊNCIAS DECORRENTES DE COM	PRE	0	0	0	0	0	0	0
TRANSF. PISO DE ATENÇÃO BÁSICA (PAB FIXO)	FMS	53	53	53	53	56	60	79
TRANSF. CENTRO DE ESPECIALIDADES ODONTOL	FMS	26	9	9	9	0	0	9
TRANSF. PROGRAMA SAÚDE DA FAMÍLIA	FMS	70	70	0	140	0	164	78
TRANSF. AGENTE COMUNITÁRIO DE SAÚDE	FMS	44	48	48	48	48	96	48
TRANSF. PROGRAMA SAÚDE BUCAL	FMS	27	12	0	19	30	47	0
TRANSF. TETO FINANCEIRO MÉDIA E ALTA COM	FMS	496	500	500	503	539	563	573
OUTROS PROG. TRANSF. FINANCEIRAS FUNDO A	FMS	0	16	17	0	0	0	0
OUTROS PROG. TRANSF. FINANCEIRO FUNDO A F	FMS	0	0	0	0	0	0	42
TRANSF. VIG. EPID. E AMBIENTAL DE SAÚDE	FMS	0	0	0	0	0	0	0
TRANSF. VIG. EPID. CAMP. VACINAÇÃO POLIO	FMS	0	3	0	0	0	0	0
TRANSF. VIG. EPID. CAMP. VACINAÇÃO ANTI	FMS	3	0	0	0	2	0	0
TRANSF. VIG. EPID. CAMP. VACINAÇÃO IDOSO	FMS	0	2	0	0	0	0	0
TRANSF. VIG. EPID. TETO FINANC. VIGILANC	FMS	0	16	0	16	8	8	15
TRANSF. AÇÕES BÁSICAS DE VIGILÂNCIA SANI	FMS	0	3	1	1	1	1	2
TRANSF. PISO ESTRATÉGICO RISCO VIG. SANI	FMS	0	0	0	0	0	0	0
TRANSF. RISCO VIG. SANIT. - SERVIÇO	FMS	0	1	1	1	1	0	0
TRANSFERÊNCIA VIG - TAXA DE FISCALIZAÇÃO	FMS	0	0	0	0	0	0	0
TRANSF. MÉDIA, ALTA COMPL. VIG. SANITARI	FMS	0	0	0	0	0	0	0
ASSISTÊNCIA FARMACÊUTICA	FMS	0	0	0	0	0	0	0
ASSISTÊNCIA FARMACÊUTICA HIP. E DIABETES	FMS	0	0	0	0	0	0	0
ASSISTÊNCIA FARMACÊUTICA BÁSICA	FMS	0	0	0	0	0	0	0
TRANSF. FARMÁCIA POPULAR BRASIL	FMS	10	10	0	20	10	0	20
COTA-PARTE DO ICMS	PRE	378	170	264	223	206	328	198
COTA-PARTE DO IPVA	PRE	14	6	5	7	5	6	34
COTA-PARTE DO I.P.L.	PRE	2	2	2	2	2	2	1
TRANSFERÊNCIAS DE CONVÊNIOS COM O ESTADO	PRE	0	0	0	0	0	0	0
OUTRAS TRANSFERÊNCIAS DOS ESTADOS	PRE	0	0	0	0	0	9	2
FPM-FUNDEB	FME	696	627	643	590	611	955	797
OUTRAS INDENIZAÇÕES	FMS	34	7	18	5	6	4	0

Relatório Resumido da Execução Orçamentária
Demonstrativo da Receita Corrente Líquida
 Orçamentos Fiscal e Seguridade Social
 Julho/2008 a Junho/2009

LRF. Art. 53 inciso I - Anexo III

R\$ Milhares

ESPECIFICACAO		Jul/08	Ago/08	Set/08	Out/08	Nov/08	Dez/08	Jan/09
RESTITUICOES	PRE	0	0	0	1	0	1	0
RESTITUICOES	FME	0	0	0	0	0	0	0
RESTITUICOES	FMAS	0	0	0	1	0	1	0
OUTRAS RECEITAS (CORRENTES)	PRE	0	0	1	2	1	8	39
DEDUÇÕES (II)		2	0	0	0	0	0	284
DEDUCAO DE RECEITA DO FUNDEF-FPM	PRE	0	0	0	0	0	0	244
DEDUTORA ITR	PRE	0	0	0	0	0	0	0
DEDUCAO FUNDEB - ICMS-DESONERA	PRE	0	0	0	0	0	0	0
DEDUCAO DE RECEITA P/ FORMACAO DO FUNDEF	PRE	0	0	0	0	0	0	40
DEDUÇÃO DO FUNDEB IPVA	PRE	0	0	0	0	0	0	0
DEDUCAO FUNDEB- IPI EXP	PRE	2	0	0	0	0	0	0
RECEITA CORRENTE LIQUIDA = (I-II)		2.295	1.845	1.836	2.057	1.871	2.604	3.103

Guilherme Land

Gestor GUILHERME SAMPAIO LANDIM
 C.P.F. 007.626.063-12

Leonardo José Macedo

Contador LEONARDO JOSE MACEDO
 C.P.F.

Jose Norberto Alves Tavares

Cont.Int. JOSE NORBERTO ALVES TAVARES
 C.P.F. 111.663.043-53

Relatório Resumido da Execução Orçamentária
Demonstrativo da Receita Corrente Líquida
 Orçamentos Fiscal e Seguridade Social
 Julho/2008 a Junho/2009

LRF. Art. 53 inciso I - Anexo III

R\$ Milhares

ESPECIFICACAO		Fev/09	Mar/09	Abr/09	Mai/09	Jun/09	Arrecadação	Previsão
							nos	atualizada
							12 Meses	2009
RECEITAS CORRENTES (I)		3.217	3.384	4.002	4.272	4.499	35.271	42.331
IMP. S/ A PROPRIEDADE PREDIAL TERRITORIA	PRE	0	1	0	0	0	46	33
IMPOSTO DE RENDA RETIDO NAS FONTES SOBRE	PRE	13	8	10	9	17	102	379
IMPOSTO DE RENDA RETIDO NAS FONTES SOBRE	PRE	0	0	0	0	0	126	196
IMPOSTO S/ TRANSMISSAO INTER VIVOS DE BE	PRE	2	3	3	2	1	21	16
IMPOSTO SOBRE SERVICOS DE QUALQUER NATUR	PRE	29	20	156	132	229	840	256
TAXA DE FISCALIZACAO DE VIGILANCIA SANIT	PRE	1	1	1	0	0	5	4
OUTRAS TAXAS PELO EXERCICIO DO PODER DE	PRE	0	0	0	0	0	1	9
TAXAS PELO FORNECIMENTO DE AGUA - SAAEBS	PRE	0	0	0	0	0	0	979
TAXAS PELO FORNECIMENTO DE AGUA - SAAEBS	SAAEBS	66	101	83	84	76	661	0
TAXAS PRESTACAO SERVICOS DIVERSAS	PRE	1	9	4	2	3	27	5
CONTRIBUICAO DE ILUMINACAO PUBLICA - CIP	PRE	0	0	47	19	16	82	843
RENDIMENTOS DE APLICACAO DE RECURSOS PRÓ	PRE	0	0	0	0	0	44	70
RECEITA REMUNERACAO DEPOSITOS BANC.DE RE	PRE	0	0	11	0	0	11	36
RECEITA DE REMUNERACAO OUTROS DEPOSITOS	PRE	0	0	0	0	0	0	27
RECEITA DE REMUNERACAO OUTROS DEPOSITOS	FME	0	2	0	0	0	2	27
RENDIMENTOS DE APLICACAO DE RECURSOS VIN	PRE	12	18	0	15	16	69	12
RENDIMENTOS DE APLICACAO DE RECURSOS VIN	FME	0	0	3	1	0	4	12
RENDIMENTOS DE APLICACAO DE RECURSOS VIN	FMS	9	7	5	4	3	53	12
RENDIMENTOS DE APLICACAO DE RECURSOS VIN	FMAS	0	0	0	0	0	1	12
RENDIMENTOS DE APLICACAO DE RECURSOS VIN	SAAEBS	0	0	0	0	0	0	12
REMUNERACAO DEPOSITO BANCARIO NAO VINCUL	PRE	0	0	0	0	0	0	12
OUTRAS RECEITAS PATRIMONIAIS	PRE	0	0	0	0	0	0	7
SERVICOS DE SAUDE	SAAEBS	0	0	0	0	0	0	337
OUTROS SERVICOS	SAAEBS	0	0	0	0	0	1	4
COTA-PARTE DO F.P.M.	PRE	1.138	910	1.085	1.290	1.113	6.763	13.893
COTA-PARTE DO I.P.T.R.	PRE	0	0	0	0	0	6	2
FAEC SIA - FISIOTERAPIA	FMS	0	0	0	0	0	0	55
FAEC SIA - TERAPIA E PSICOTERAPIA	FMS	0	0	0	0	0	101	69
FAEC SIA - TRIAGEM NEO-NATAL	FMS	0	0	0	0	0	3	0
TRANSF. DE RECURSOS DO FNAS-PAC	FMAS	0	30	0	0	0	54	139
TRANSF. DE RECURSOS DO FNAS-API	FMAS	0	0	0	0	0	0	99
TRANSF. DE RECURSOS DO FNAS-PPD	FMAS	0	0	0	0	0	6	66
TRANSF. DE RECURSOS DO FNAS-PAJ	FMAS	0	0	30	30	30	90	255
TRANSF. DE RECURSOS DO FNAS-PETI	FMAS	3	5	3	3	3	25	204
TRANSF. DE RECURSOS DO FNAS-BPC	FMAS	45	60	15	15	15	203	247
TRANSF. REC. INDICE GESTAO DESCENTRALIZA	FMAS	11	11	11	11	11	137	105
TRANSF. DE RECURSOS DO FNDE-PNAE	FME	0	41	41	0	0	257	429
TRANSF. DE RECURSOS DO FNDE-PDDE	FME	0	0	0	0	0	10	14

Relatório Resumido da Execução Orçamentária
Demonstrativo da Receita Corrente Líquida
 Orçamentos Fiscal e Seguridade Social
 Julho/2008 a Junho/2009

LRF, Art. 53 inciso I - Anexo III

R\$ Milhares

ESPECIFICACAO		Fev/09	Mar/09	Abr/09	Mai/09	Jun/09	Arrecadação	Previsão
							nos	atualizada
							12 Meses	2009
TRANSF. DE RECURSOS DO FNDE-PNTE	FME	0	0	29	29	12	188	188
TRANSF. DE RECURSOS DO FNDE-PNSE	FME	0	30	29	30	28	408	289
TRANSF. DE RECURSOS DO FNDE-RECOMEÇO	FME	0	0	0	0	0	0	66
TRANSF. DE RECURSOS FNDE/PNAC	FME	0	0	0	0	0	18	56
TRANSFERÊNCIAS DE CONVÊNIOS COM A UNIÃO	FME	48	0	0	0	94	227	121
OUTRAS TRANSFERENCIAS DA UNIAO	PRE	0	0	0	1	0	302	57
TRANSF. FINANCEIRA - L.C. N. 87/96	PRE	1	1	1	1	2	21	22
DEMAIS TRANSFERENCIAS DA UNIAO	PRE	4	4	3	230	60	359	36
TRANSFERÊNCIA DA COMPENSAÇÃO FINANCEIRA	PRE	0	0	0	0	0	31	200
GOTA-PARTE DO FUNDO ESPECIAL DO PETRÁLEO	PRE	9	9	9	11	10	165	121
OUTRAS TRANSFERÊNCIAS DECORRENTES DE COM	PRE	0	0	0	0	0	0	79
TRANSF. PISO DE ATENCAO BASICA (PAB FIXO	FMS	0	58	118	58	58	700	667
TRANSF. CENTRO DE ESPECIALIDADES ODONTOL.	FMS	18	9	9	9	9	115	120
TRANSF. PROGRAMA SAUDE DA FAMILIA	FMS	0	83	166	88	83	943	918
TRANSF. AGENTE COMUNITARIO DE SAUDE	FMS	0	48	101	51	51	632	585
TRANSF. PROGRAMA SAUDE BUCAL	FMS	0	24	57	27	26	269	258
TRANSF. TETO FINANCEIRO MEDIA E ALTA COM	FMS	571	571	590	590	590	6.587	4.090
OUTROS PROG. TRANF. FINANCEIRAS FUNDO A	FMS	0	0	0	0	0	33	326
OUTROS PROG. TRANF. FINANCEIRO FUNDO A F	FMS	90	47	151	5	160	495	146
TRANSF. VIF. EPID. E AMBIENTAL DE SAUDE	FMS	0	21	0	0	0	21	118
TRANSF. VIG. EPID. CAMP. VACINACAO POLIO	FMS	0	0	0	0	0	3	4
TRANSF. VIG. EPID. CAMP. VACINACAO ANTI	FMS	0	0	0	0	0	5	2
TRANSF. VIG. EPID. CAMP. VACINACAO IDOSO	FMS	0	0	0	0	0	2	2
TRANSF. VIG. EPID. TETO FINANC. VIGILANC	FMS	0	0	11	11	11	95	3
TRANSF. ACOES BASICAS DE VIGILANCIA SANI	FMS	0	0	4	1	3	17	10
TRANSF. PISO ESTRATEGICO RISCO VIG. SANI	FMS	0	0	0	0	0	0	5
TRANSF. RISCO VIG. SANIT. - SERVICO	FMS	0	0	0	0	0	4	1
TRANSFERENCIA VIG - TAXA DE FISCALIZACAO	FMS	0	0	0	0	0	0	4
TRANSF. MEDIA, ALTA COMPL. VIG. SANITARI	FMS	0	0	0	0	0	0	4
ASSISTENCIA FARMACEUTICA	FMS	0	0	0	0	0	0	1
ASSISTENCIA FARMACEUTICA HIP. E DIABETES	FMS	0	0	0	0	0	0	41
ASSISTENCIA FARMACEUTICA BASICA	FMS	0	0	0	0	0	0	84
TRANSF. FARMACIA POPULAR BRASIL	FMS	10	0	20	10	10	120	120
COTA-PARTE DO ICMS	PRE	118	244	153	172	187	2.641	2.726
COTA-PARTE DO IPVA	PRE	128	18	108	22	3	356	299
COTA-PARTE DO I.P.I.	PRE	1	1	1	1	1	17	22
TRANSFERÊNCIAS DE CONVÊNIOS COM O ESTADO	PRE	0	0	0	0	0	0	111
OUTRAS TRANSFERÊNCIAS DOS ESTADOS	PRE	6	6	7	6	5	41	126
FPM-FUNDEB	FME	873	949	907	1.294	1.523	10.465	11.434
OUTRAS INDENIZACOES	FMS	0	0	0	0	0	75	0

Relatório Resumido da Execução Orçamentária
Demonstrativo da Receita Corrente Líquida
 Orçamentos Fiscal e Seguridade Social
 Julho/2008 a Junho/2009

LRF. Art. 53 inciso I - Anexo III

R\$ Milhares

ESPECIFICACAO		Fev/09	Mar/09	Abr/09	Mai/09	Jun/09	Arrecadação	Previsão
							nos	atualizada
							12 Meses	2009
RESTITUICOES	PRE	0	0	1	1	25	29	0
RESTITUICOES	FME	0	0	1	1	0	3	0
RESTITUICOES	FMAS	0	0	0	0	0	3	0
OUTRAS RECEITAS (CORRENTES)	PRE	8	33	18	6	13	130	0
DEDUÇÕES (II)		252	229	229	290	260	1.546	-3.407
DEDUCAO DE RECEITA DO FUNDEF-FPM	PRE	228	182	217	258	223	1.350	-2.793
DEDUTORA ITR	PRE	0	0	0	0	0	0	0
DEDUCAO FUNDEB - ICMS-DESONERA	PRE	0	0	0	0	0	2	-4
DEDUCAO DE RECEITA P/ FORMACAO DO FUNDEF	PRE	24	47	12	32	37	192	-545
DEDUÇÃO DO FUNDEB IPVA	PRE	0	0	0	0	0	0	-60
DEDUCAO FUNDEB- IPI EXP	PRE	0	0	0	0	0	2	-4
RECEITA CORRENTE LIQUIDA = (I-II)		2.965	3.155	3.773	3.982	4.239	33.725	45.738

Guilherme Land

Gestor GUILHERME SAMPAIO LANDIM
 C.P.F. 007.626.063-12

Leonardo José Macedo

Contador LEONARDO JOSE MACEDO
 C.P.F.

Jose Norberto Alves Tavares

Cont.Int. JOSE NORBERTO ALVES TAVARES
 C.P.F. 111.663.043-53

Relatório Resumido da Execução Orçamentária

Balanco Orçamentário - Receitas

Orçamentos Fiscal e Seguridade Social

Julho/2008 a Junho/2009

LRF, Art. 52 inciso I, alíneas "a" e "b" do inciso II e parágr. 1º - Anexo I

R\$ Milhares

RECEITAS		Previsão	Previsão	Realizada no	Realizada até o	Saldo		
		Inicial	Atualizada	Bimestre	Bimestre	a Realizar		
			(a)	Valor	Valor	(c-b)		
				(b)	(c)	(c-b)		
				(%)	(%)			
				(b/a)	(c/a)			
RECEITAS CORRENTES		42.331	42.331	8.786	1.295	22.776	6.478	13.989
IMP. S/ A PROPRIEDADE PREDIAL TERRITORIA	PRE	33	33			3	11	3
IMPOSTO DE RENDA RETIDO NAS FONTES SOBRE	PRE	379	379	26	4	65	17	39
IMPOSTO DE RENDA RETIDO NAS FONTES SOBRE	PRE	196	196					
IMPOSTO S/ TRANSMISSAO INTER VIVOS DE BE	PRE	16	16	3	6	21	136	18
IMPOSTO SOBRE SERVICOS DE QUALQUER NATUR	PRE	256	256	362	90	605	237	243
TAXA DE FISCALIZACÃO DE VIGILANCIA SANIT	PRE	4	4			2	5	140
OUTRAS TAXAS PELO EXERCICIO DO PODER DE	PRE	9	9			2	1	16
TAXAS PELO FORNECIMENTO DE AGUA - SAAEBS	PRE	979	979					
TAXAS PELO FORNECIMENTO DE AGUA - SAAEBS	SAAEBS			160		469		308
TAXAS PRESTACAO SERVICOS DIVERSAS	PRE	5	5	5	59	24	474	19
CONTRIBUICAO DE ILUMINACAO PUBLICA - CIP	PRE	843	843	34	2	82	10	47
RENDIMENTOS DE APLICACÃO DE RECURSOS PRÓ	PRE	70	70					
RECEITA REMUNERACAO DEPOSITOS BANC.DE RE	PRE	36	36			11	31	11
RECEITA DE REMUNERACAO OUTROS DEPOSITOS	PRE	27	27				1	
RECEITA DE REMUNERACAO OUTROS DEPOSITOS	FME	27	27			2	8	2
RENDIMENTOS DE APLICACÃO DE RECURSOS VIN	PRE	12	12	31	126	69	553	38
RENDIMENTOS DE APLICACÃO DE RECURSOS VIN	FME	12	12	1	3	4	34	3
RENDIMENTOS DE APLICACÃO DE RECURSOS VIN	FMS	12	12	7	26	30	244	23
RENDIMENTOS DE APLICACÃO DE RECURSOS VIN	FMAS	12	12		1	1	7	1
RENDIMENTOS DE APLICACÃO DE RECURSOS VIN	SAAEBS	12	12					
REMUNERACAO DEPOSITO BANCARIO NAO VINCUL	PRE	12	12				1	
OUTRAS RECEITAS PATRIMONIAIS	PRE	7	7					
SERVICOS DE SAUDE	SAAEBS	337	337					
OUTROS SERVICOS	SAAEBS	4	4					
COTA-PARTE DO F.P.M.	PRE	13.893	13.893	2.403	8	6.755	49	4.353
COTA-PARTE DO I.P.T.R.	PRE	2	2		3	1	46	1
FAEC SIA - FISIOTERAPIA	FMS	55	55					
FAEC SIA - TERAPIA E PSICOTERAPIA	FMS	69	69			23	33	23
FAEC SIA - TRIAGEM NEO-NATAL	FMS						85	
TRANSF. DE RECURSOS DO FNAS-PAC	FMAS	139	139			45	33	45
TRANSF. DE RECURSOS DO FNAS-API	FMAS	99	99					
TRANSF. DE RECURSOS DO FNAS-PPD	FMAS	66	66					
TRANSF. DE RECURSOS DO FNAS-PAJ	FMAS	255	255	60	12	90	35	30
TRANSF. DE RECURSOS DO FNAS-PETI	FMAS	204	204	5	1	15	7	10
TRANSF. DE RECURSOS DO FNAS-BPC	FMAS	247	247	30	6	149	60	119

Relatório Resumido da Execução Orçamentária

Balço Orçamentário - Receitas

Orçamentos Fiscal e Seguridade Social

Julho/2008 a Junho/2009

LRF, Art. 52 inciso I, alíneas "a" e "b" do inciso II e parágr. 1º - Anexo I

R\$ Milhares

RECEITAS		Previsão	Previsão	Realizada no Bimestre		Realizada até o Bimestre		Saldo
		Inicial	Atualizada	Valor	(%)	Valor	(%)	a Realizar
			(a)	(b)	(b/a)	(c)	(c/a)	(c-b)
TRANSF. REC. INDICE GESTAO DESCENTRALIZA	FMAS	105	105	22	11	55	53	33
TRANSF. DE RECURSOS DO FNDE-PNAE	FME	429	429			83	19	83
TRANSF. DE RECURSOS DO FNDE-PDDE	FME	14	14					
TRANSF. DE RECURSOS DO FNDE-PNTE	FME	188	188	41	7	69	37	29
TRANSF. DE RECURSOS DO FNDE-PNSE	FME	289	289	58	10	117	40	58
TRANSF. DE RECURSOS DO FNDE-RECOMEÇO	FME	66	66					
TRANSF. DE RECURSOS FNDE/PNAC	FME	56	56					
TRANSFERÊNCIAS DE CONVÊNIO COM A UNIÃO/	FME	121	121	94	78	170	141	77
OUTRAS TRANSFERÊNCIAS DA UNIAO	PRE	57	57	1		1	2	
TRANSF. FINANCEIRA - L.C. N. 87/96	PRE	22	22	4	11	9	41	5
DEMAIS TRANSFERÊNCIAS DA UNIAO	PRE	36	36	291	174	316	882	25
TRANSFERÊNCIA DA COMPENSAÇÃO FINANCEIRA	PRE	200	200					
COTA-PARTE DO FUNDO ESPECIAL DO PETRÁLEO	PRE	121	121	21	9	59	48	38
OUTRAS TRANSFERÊNCIAS DECORRENTES DE COM	PRE	79	79					
TRANSF. PISO DE ATENÇÃO BÁSICA (PAB FIXO	FMS	667	667	116	9	372	56	255
TRANSF. CENTRO DE ESPECIALIDADES ODONTOL	FMS	120	120	18	7	62	51	44
TRANSF. PROGRAMA SAÚDE DA FAMÍLIA	FMS	918	918	172	9	499	54	328
TRANSF. AGENTE COMUNITÁRIO DE SAÚDE	FMS	585	585	102	9	300	51	198
TRANSF. PROGRAMA SAÚDE BUCAL	FMS	258	258	53	10	134	52	81
TRANSF. TETO FINANCEIRO MÉDIA E ALTA COM	FMS	4.090	4.090	1.180	15	3.486	85	2.306
OUTROS PROG. TRANSF. FINANCEIRAS FUNDO A	FMS	326	326					
OUTROS PROG. TRANSF. FINANCEIRO FUNDO A F	FMS	146	146	165	110	495	339	330
TRANSF. VIG. EPID. E AMBIENTAL DE SAÚDE	FMS	118	118			21	18	21
TRANSF. VIG. EPID. CAMP. VACINAÇÃO POLIO	FMS	4	4					
TRANSF. VIG. EPID. CAMP. VACINAÇÃO ANTI	FMS	2	2					
TRANSF. VIG. EPID. CAMP. VACINAÇÃO IDOSO	FMS	2	2					
TRANSF. VIG. EPID. TETO FINANC. VIGILANC	FMS	3	3	21	410	47	1.818	26
TRANSF. AÇÕES BÁSICAS DE VIGILÂNCIA SANI	FMS	10	10	4	29	10	104	6
TRANSF. PISO ESTRATÉGICO RISCO VIG. SANI	FMS	5	5					
TRANSF. RISCO VIG. SANIT. - SERVIÇO	FMS	1	1					
TRANSFERÊNCIA VIG - TAXA DE FISCALIZAÇÃO	FMS	4	4					
TRANSF. MÉDIA, ALTA COMPL. VIG. SANITARI	FMS	4	4					
ASSISTÊNCIA FARMACÊUTICA	FMS	1	1				13	
ASSISTÊNCIA FARMACÊUTICA HIP. E DIABETES	FMS	41	41					
ASSISTÊNCIA FARMACÊUTICA BÁSICA	FMS	84	84					
TRANSF. FARMÁCIA POPULAR BRASIL	FMS	120	120	20	8	70	58	50

Relatório Resumido da Execução Orçamentária

Balço Orçamentário - Receitas

Orçamentos Fiscal e Seguridade Social

Julho/2008 a Junho/2009

LRF, Art. 52 inciso I, alíneas "a" e "b" do inciso II e parágrafos 1º - Anexo I

R\$ Milhares

RECEITAS		Previsão	Previsão	Realizada no	Realizada até o	Saldo
		Inicial	Atualizada	Bimestre	Bimestre	a Realizar
			(a)	Valor	Valor	(c-b)
				(b)	(c)	(c-b)
				(%)	(%)	
				(b/a)	(c/a)	
COTA-PARTE DO ICMS	PRE	2.726	2.726	359	1.072	713
COTA-PARTE DO IPVA	PRE	299	299	25	313	288
COTA-PARTE DO I.P.I.	PRE	22	22	2	5	3
TRANSFERÊNCIAS DE CONVÊNIO COM O ESTADO	PRE	111	111			
OUTRAS TRANSFERÊNCIAS DOS ESTADOS	PRE	126	126	10	32	22
FPM-FUNDEB	FME	11.434	11.434	2.818	6.343	3.526
OUTRAS INDENIZAÇÕES	FMS				1	
RESTITUIÇÕES	PRE			26	27	1
RESTITUIÇÕES	FME			2	3	1
RESTITUIÇÕES	FMAS			1	1	
OUTRAS RECEITAS (CORRENTES)	PRE			34	133	99
RECEITAS DE CAPITAL		17.904	17.904	488	191	3
OUTRAS TRANSFERÊNCIAS DA UNIÃO	PRE	255	255	488	488	
OUTRAS TRANSFERÊNCIAS DOS ESTADOS	PRE	121	121			
TRANSFERÊNCIAS DE CONVÊNIO DA UNIÃO P/ O	PRE	255	255			
TRANSF. CONV. UNIÃO AÇÃO SOCIAL	PRE	121	121			
TRANSFERÊNCIAS DE CONVÊNIO DA UNIÃO DEST	PRE	1.279	1.279			
OUTRAS TRANSFERÊNCIAS DE CONVÊNIO DA UNI	PRE	15.347	15.347			
TRANSFERÊNCIAS DE CONVÊNIO DOS ESTADOS P	PRE	156	156			
TRANSFERÊNCIAS DE CONVÊNIO DOS ESTADOS D	PRE	240	240			
OUTRAS TRANSFERÊNCIAS DE CONVÊNIO DOS ES	PRE	125	125			
OUTRAS RECEITAS DE CAPITAL	PRE	6	6		3	3
SUBTOTAL DAS RECEITAS (I)		60.235	60.235	9.274	1.486	13.993
SALDOS DE EXERCÍCIOS ANTERIORES (II)					1.007.529	
SUBTOTAL (III) = (I+II)		60.235	60.235	9.274	1.030.795	13.993
DÉFICIT (IV)					-	
TOTAL (III + IV)		60.235	60.235	9.274	1.030.795	13.993

Relatório Resumido da Execução Orçamentária

Balanco Orçamentário - Receitas

Orçamentos Fiscal e Seguridade Social

Julho/2008 a Junho/2009

LRF. Art. 52 inciso I, alíneas "a" e "b" do inciso II e parag. 1º - Anexo I

R\$ Milhares

RECEITAS

Previsão
InicialPrevisão
Atualizada

Realizada no Bimestre

Realizada até o Bimestre

Saldo
a Realizar

Valor

Valor

Valor

(a)

(b)

(b/a)

(c)


(c/a)

(c-b)



Gestor GUILHERME SAMPAIO LANDIM

C.P.F. 007.626.063-12



Contador LEONARDO JOSE MACEDO

C.P.F.



Cont.Int. JOSE NORBERTO ALVES TAVARES

C.P.F. 111.663.043-53

Relatório Resumido da Execução Orçamentária

Balço Orçamentário - Despesas

Orçamentos Fiscal e Seguridade Social

Julho/2008 a Junho/2009

LRF, Art. 53 inciso II, alíneas "c" - Anexo II

R\$ Milhares

DESPESAS	Dotação Inicial (a)	Créditos Adicionais (b)	Dotação Atualizada (c=a+b)	Empenhada no Bimestre (d)	Empenhada até o Bimestre (e)	Liquidada no Bimestre	Liquidada até o Bimestre (e)	% g/c	Saldo (c-b)
DESPESAS CORRENTES	3.819	2.498	6.317	2.316	3.122	1.713	2.399	356,00	3.918
APOSENTADORIAS E REFORMAS	3	0	3	3	3	0	1	22,33	2
PENSÕES	44	0	44	9	9	1	4	8,66	40
CONTRATAÇÃO POR TEMPO DETERMINADO	0	0	0	0	0	0	0	0,00	0
VENCIMENTOS E VANT. FIXAS PESSOAL CIVIL	700	0	700	0	0	0	0	0,00	700
OBRIGAÇÕES PATRONAIS	150	0	150	0	0	0	0	0,00	150
DIARIAS CIVIL	0	0	0	0	0	0	0	0,00	0
SENTENÇAS JUDICIAIS	211	-32	179	0	4	0	4	2,07	175
DESPESAS DE EXERCÍCIOS ANTERIORES	135	0	135	20	35	20	35	25,99	100
JUROS SOBRE A DÍVIDA POR CONTRATO	15	0	15	3	3	0	1	7,60	14
OUTROS ENCARG. SOBRE A DÍV. POR CONTRATO	6	0	6	0	7	0	2	28,83	4
SUBVENÇÕES SOCIAIS	198	15	213	46	182	0	90	42,48	123
DIÁRIAS - CIVIL	343	74	417	23	125	23	123	29,59	294
MATERIAL DE CONSUMO	28	-43	71	0	45	0	11	15,90	60
PREMIAÇÕES CULT. ART. CIENT. DESP. E OUTRAS	46	0	46	0	0	0	0	0,50	46
MATERIAL DE DISTRIBUIÇÃO GRATUITA	276	-49	325	4	76	3	74	22,79	251
PASSAGENS E DESPESAS COM LOCOMOÇÃO	116	0	116	12	32	11	28	24,27	88
SERVIÇOS DE CONSULTORIA	204	237	441	115	336	19	153	34,70	288
OUTROS SERV. DE TERCEIROS PESSOA FÍSICA	442	10	452	17	43	0	26	5,84	426
OUTROS SERV. DE TERC. PESSOA JURÍDICA	381	0	381	3	10	0	8	2,00	373
OBRIGAÇÕES TRIBUTÁRIAS E CONTRIBUTIVAS	236	0	236	0	0	0	0	0,00	236
DESPESAS DE EXERCÍCIOS ANTERIORES	262	2.102	2.364	2.060	2.211	1.635	1.837	77,71	527
INDENIZAÇÕES E RESTITUIÇÕES	23	0	23	0	1	0	1	4,74	22
INDENIZAÇÕES E RESTITUIÇÕES TRABALHISTAS	0	0	0	0	0	0	0	0,00	0
DESPESAS DE CAPITAL	17.959	-8.342	9.617	1.511	3.200	484	1.815	85,40	7.802
OBRAS E INSTALAÇÕES	17.028	-9.390	7.638	772	1.823	306	1.026	13,43	6.612
EQUIPAMENTOS E MATERIAL PERMANENTE	472	128	600	119	172	104	154	25,64	446
EQUIPAMENTO E MATERIAL PERMANENTE - USADO	0	0	0	0	0	0	0	0,00	0
CONCESSÃO DE EMPRÉSTIMOS E FINANCIAMENTO	8	0	8	0	0	0	0	0,00	8
PRINCIPAL DA DÍVIDA CONTRATUAL RESGATADO	451	920	1.371	619	1.205	73	635	46,33	736
RESERVA DE CONTINGENCIA	0	0	0	0	0	0	0	0,00	0
RESERVA DE CONTINGÊNCIA	0	0	0	0	0	0	0	0,00	0
SUBTOTAL DAS DESPESAS (I)	21.778	-5.844	15.934	3.826	6.323	2.196	4.214	441	11.720
SUPERÁVIT (II)							1.026.582		
TOTAL (I+II)	21.778	-5.844	15.934	3.826	6.323	2.196	1.030.795	441	11.720

Relatório Resumido da Execução Orçamentária

Balanco Orçamentário - Despesas

Orçamentos Fiscal e Seguridade Social

Julho/2008 a Junho/2009

LRF. Art. 53 inciso II, alíneas "c" - Anexo II

R\$ Milhares

DESPESAS	Dotação	Créditos	Dotação	Empenhada	Empenhada	Liquidada	Liquidada	%	Saldo
	Inicial	Adicionais	Atualizada	no Bimestre	até o Bimestre	no Bimestre	até o Bimestre		
	(a)	(b)	(c=a+b)	(d)	(e)		(e)	g/c	(c-b)

Guilherme Land

Gestor GUILHERME SAMPAIO LANDIM

C.P.F. 007.626.063-12

[Handwritten Signature]

Contador LEONARDO JOSE MACEDO

C.P.F.

Jose Norberto Alves Tavares

Cont.Int. JOSE NORBERTO ALVES TAVARES

C.P.F. 111.663.043-53

Relatório Resumido da Execução Orçamentária
Demonstrativo da Execução das Despesas por Função/Subfunção

Orçamentos Fiscal e Seguridade Social
 Janeiro a Junho de 2009/Bimestre Maio-Junho

LRF, Art. 53 inciso II, alíneas "c" - Anexo II

R\$ Milhares

Descrição	Dotação	Dotação	Empenhada	Empenhada	Liquidada	Liquidada	% e/te	% e/a	Saldo (c-b)
	Inicial	Atualizada (a)	no Bimestre (b)	até o Bimestre (c)	no Bimestre (d)	até o Bimestre (e)			
LEGISLATIVA	1.820	1.820	0	0	0	0	0	0	1.820
AÇÃO LEGISLATIVA	1.820	1.820	0	0	0	0	0	0	1.820
ESSENCIAL - JUSTICA	72	117	6	68	6	68	0	59	48
DEFESA DA ORDEM JURIDICA	72	117	6	68	6	68	0	59	48
ADMINISTRACAO	7.524	8.077	1.290	5.615	1.302	5.643	31	125	2.434
PLANEJAMENTO E ORCAMENTACAO	38	10	0	0	0	0	0	0	10
SUPERVISAO E COORDENACAO SUPERIOR	6.936	7.244	1.255	5.176	1.267	5.204	29	72	2.040
ADMINISTRACAO FINANCEIRA	550	823	35	438	35	438	2	53	385
ASSISTENCIA SOCIAL	2.277	2.811	183	1.048	183	1.048	6	82	1.764
AMPARO ASSISTENCIAL AO IDOSO	135	135	6	11	6	11	0	8	124
ATENCAO - PESSOA PORTADORA DE DEFICIEN	25	25	0	0	0	0	0	0	25
AMPARO ASSISTENCIAL A CRIANCA E AO ADO	167	210	19	72	19	72	0	34	138
GESTCO DA POLITICA DE ASSISTENCIA SOCI	1.950	2.441	158	964	158	964	5	40	1.477
PREVIDENCIA SOCIAL	12	12	0	12	1	16	0	132	4
GESTCO DA POLITICA DE PREVIDENCIA DO R	12	12	0	12	1	16	0	132	4
SAUDE	11.762	18.428	623	14.495	624	14.498	79	354	3.930
GESTCO DA POLITICA DE SAUDE	994	1.163	74	457	74	457	3	39	706
ASSISTENCIA AMBULATORIAL, EMERGENCIAL	5.790	10.872	218	9.507	218	9.507	52	87	1.365
ASSISTENCIA FARMACEUTICA	17	37	13	28	13	28	0	77	9
PREV E CONTR CANCER E ASSIST ONCOLOGIC	64	167	14	129	15	132	1	79	35
VIGILANCIA EPIDEMIOLOGICA	57	57	0	0	0	0	0	0	57
TRABALHO	151	81	0	4	0	4	0	5	77
CAPACITACAO E QUALIFICACAO PROFISSIONA	151	81	0	4	0	4	0	5	77
EDUCACAO	14.017	15.543	999	10.639	1.063	10.761	59	221	4.816
EXPANSÃO DA OFERTA DE VAGAS ENSINO FUN	11.880	13.739	742	9.854	742	9.854	54	72	3.885
ENSINO SUPERIOR DE POS-GRADUACAO	225	225	46	121	109	242	1	108	17
EXPANSÃO DA OFERTA DE VAGAS EM ESTAB D	1.912	1.579	211	664	212	665	4	42	914
CULTURA	175	404	9	266	16	477	3	136	169
APOIO E INCENTIVO ÀS ARTES	120	355	9	265	16	476	3	134	121
URBANISMO	4.308	2.598	181	728	181	789	4	106	1.809
GESTCO DA POLITICA DE DESENVOLVIMENTO	3.000	1.900	93	528	93	589	3	31	1.311
SERVICOS DE LIMPEZA URBANA	1.208	638	88	171	88	171	1	27	467
SERVICOS DE TRANSPORTE COLETIVO E URBA	100	60	0	29	0	29	0	48	31
HABITACAO	430	116	0	0	0	0	0	0	116
MORADIAS PARA SERVIDORES PUBLICOS	430	116	0	0	0	0	0	0	116
SANEAMENTO	3.388	2.847	77	1.510	177	1.689	9	188	1.510
ABASTECIMENTO D'AGUA NA ZONA URBANA	1.000	410	49	408	149	586	3	143	176
GESTCO AMBIENTAL	1.000	20	0	0	0	0	0	0	20
CONTROLE DE POLUICAO EM AREAS URBANAS	500	10	0	0	0	0	0	0	10
CONSERVACAO E PRESERV DE REC HIDRICOS	500	10	0	0	0	0	0	0	10
AGRICULTURA	125	75	0	0	0	0	0	0	75
SEMENTES E MUDAS	46	26	0	0	0	0	0	0	26
PRODUCAO PECUARIA	30	15	0	0	0	0	0	0	15
IRRIGACAO	49	34	0	0	0	0	0	0	34

Relatório Resumido da Execução Orçamentária
Demonstrativo da Execução das Despesas por Função/Subfunção
 Orçamentos Fiscal e Seguridade Social
 Janeiro a Junho de 2009/Bimestre Maio-Junho

LRF, Art. 53 inciso II, alíneas "c" - Anexo II

R\$ Milhares

Descrição	Dotação	Dotação	Empenhada	Empenhada	Liquidada	Liquidada	% e/te	% e/a	Saldo (c-b)
	Inicial	Atualizada (a)	no Bimestre (b)	até o Bimestre (c)	no Bimestre (d)	até o Bimestre (e)			
COMERCIO E SERVICOS	3.500	1.050	0	0	0	0	0	0	1.050
PROMOCAO INTERNA DO COMERCIO	500	150	0	0	0	0	0	0	150
PROMOCAO DO TURISMO	3.000	900	0	0	0	0	0	0	900
ENERGIA	69	59	0	0	0	0	0	0	59
EXPANSÃO DO ATENDIMENTO COM ENERGIA EL	69	59	0	0	0	0	0	0	59
TRANSPORTE	3.200	455	0	245	0	245	1	54	210
ESTRADAS VICINAIS	3.200	455	0	245	0	245	1	54	210
DESPORTO E LAZER	2.084	482	21	56	21	56	0	12	426
GESTCO DA POLITICA DE DESPORTO E LAZER	2.084	482	21	56	21	56	0	12	426
ENCARGOS ESPECIAIS	437	1.357	281	1.215	427	1.362	7	187	76
SERVICO DA DÍVIDA INTERNA MOBILIARIA	305	1.135	191	1.029	337	1.176	6	104	41
CONTRIBUICOES P/ O PROGRAMA DE FORM. D	132	222	90	186	90	186	1	84	36
RESERVA DE CONTINGENCIA	479	479	0	0	0	0	0	0	479
RESERVA DE CONTINGENCIA	479	479	0	0	0	0	0	0	479
Total :	56.828	56.828	3.670	35.900	4.001	36.656	201	1.660	20.889

Guilherme Land

Gestor GUILHERME SAMPAIO LANDIM
 C.P.F. 007.626.063-12

Leonardo José Macedo

Contador LEONARDO JOSE MACEDO
 C.P.F.

Jose Norberto Alves Tavares

Cont.Int. JOSE NORBERTO ALVES TAVARES
 C.P.F. 111.663.043-53

BREJO SANTO

Relatório Resumido da Execução Orçamentária

Dem.das Receitas e Despesas com Manut.e Desenv.do Ensino

Orçamentos Fiscal e Seguridade Social

Julho/2008 a Junho/2009

LEI 9.394/96 - Art. 72. Anexo X

R\$ Milhares

RECEITAS	Previsão Inicial	Previsão Atualizada (a)	RECEITAS REALIZADAS		%
			No Bimestre	Jan a Jun/2006 (b)	
RECEITA DE RESULTANTE DE IMPOSTOS (I)	0	0	0	0	0,00
Receitas Impostos	0	0	0	0	0,00
Receitas de Transferencias (III)	0	0	0	0	0,00
Dedução da Rec. p/form.do FUNDEF(II)	3.407	3.407	550	1.544	45,31
Outras Receitas de Transferencias					
(-) Transferencias Constituicoes Legais					
Transf. MULTIGOVERNAMENTAIS DO FUNDEF (IV)	0	0	0	0	0,00
TOTAL DAS RECEITAS (V) = (I + III - II)	-3.407	-3.407	-550	-1.544	-45,31

DESPESAS COM MANUT. E DESENVOLVIMENTO DO ENSINO POR VINCULACAO	Dotação Inicial	Dotação Atualizada (c)	DESPESAS LIQUIDADAS		%
			No Bimestre	Jan a Jun/2006 (d)	
VINC.AS RECEITAS RESULT. DE IMPOSTOS (IV)	0	0	0	0	0,00
VINC.AO FUNDEF NO ENSINO FUNDAMENTAL (VIII)	0	0	0	0	0,00
Remuneracao dos Prof. do Magisterio	0	0	0	0	0,00
Outras Despesas do Ensino Fundamental	0	0	0	0	0,00
TOTAL DAS DESPESAS COM ENSINO (VII)	0	0	0	0	0,00

PERDA/GANHO NAS TRANSFERENCIAS DO FUNDEF (XI) = (II-IV)	1.544
TOTAL CONSIDERADO P/ FINS LIMITE CONSTITUCIONAL (XII) = (VI) + (VIII) + (IX)	TOTM

PARTICIPACAO DAS DESPESAS COM ENSINO NAS RECEITAS CORRESPONDENTES

DESP. COM MANUT. E DESENV. DO ENSINO EM RELACAO AS RECEITAS RESULTANTES DE IMPOSTOS - LIMITE CONSTITUCIONAL
 DESP. TOTAIS COM MANUT. E DESENV. DO ENSINO EM RELACAO AO TOTAL DAS RECEITAS CORRESPONDENTES

Guilherme Land

Gestor GUILHERME SAMPAIO LANDIM
 C.P.F. 007.626.063-12

Leonardo Jose Macedo

Contador LEONARDO JOSE MACEDO
 C.P.F.

Jose Norberto Alves Tavares

Cont.Int. JOSE NORBERTO ALVES TAVARES
 C.P.F. 111.663.043-53

Relatório Resumido da Execução Orçamentária
Demonstrativo do Resultado Primário

Orçamentos Fiscal e Seguridade Social
 Janeiro a Junho /2009 - Bimestre Mai/Jun

LRF. Art. 53 inciso III - Anexo IV

R\$ Milhares

RECEITAS FISCAIS		Previsão atualizada 2009	RECEITAS REALIZADAS		
			No Bimestre	Mai a Jun /2009	Mai a Jun /2008
RECEITAS FISCAIS CORRENTES (I)		42.290	8.771	22.761	10.495
IMP. S/ A PROPRIEDADE PREDIAL TERRITORIA	PRE	32	0	3	9
IMPOSTO DE RENDA RETIDO NAS FONTES SOBRE	PRE	378	26	65	170
IMPOSTO DE RENDA RETIDO NAS FONTES SOBRE	PRE	195	0	0	30
IMPOSTO S/ TRANSMISSAO INTER VIVOS DE BE	PRE	15	3	21	0
IMPOSTO SOBRE SERVICOS DE QUALQUER NATUR	PRE	255	362	605	211
TAXA DE FISCALIZACAO DE VIGILANCIA SANIT	PRE	3	0	5	1
OUTRAS TAXAS PELO EXERCICIO DO PODER DE	PRE	8	0	1	0
TAXAS PELO FORNECIMENTO DE AGUA - SAAEBS	PRE	978	0	0	0
TAXAS PELO FORNECIMENTO DE AGUA - SAAEBS	SAAEBS	0	160	469	162
TAXAS PRESTACAO SERVICOS DIVERSAS	PRE	5	5	24	2
CONTRIBUICAO DE ILUMINACAO PUBLICA - CIP	PRE	842	34	82	21
RENDIMENTOS DE APLICACAO DE RECURSOS PRÓ	PRE	69	0	0	22
RECEITA REMUNERACAO DEPOSITOS BANC.DE RE	PRE	35	0	11	0
RECEITA DE REMUNERACAO OUTROS DEPOSITOS	PRE	26	0	0	0
RECEITA DE REMUNERACAO OUTROS DEPOSITOS	FME	26	0	2	0
RENDIMENTOS DE APLICACAO DE RECURSOS VIN	PRE	12	31	69	0
RENDIMENTOS DE APLICACAO DE RECURSOS VIN	FME	12	1	4	0
RENDIMENTOS DE APLICACAO DE RECURSOS VIN	FMS	12	7	30	14
RENDIMENTOS DE APLICACAO DE RECURSOS VIN	FMAS	12	0	1	0
RENDIMENTOS DE APLICACAO DE RECURSOS VIN	SAAEBS	12	0	0	0
REMUNERACAO DEPOSITO BANCARIO NAO VINCUL	PRE	12	0	0	0
OUTRAS RECEITAS PATRIMONIAIS	PRE	6	0	0	12
SERVICOS DE SAUDE	SAAEBS	336	0	0	0
OUTROS SERVICOS	SAAEBS	4	0	0	1
COTA-PARTE DO F.P.M.	PRE	13.893	2.403	6.755	7
COTA-PARTE DO I.P.T.R.	PRE	2	0	1	0
FAEC SIA - FISIOTERAPIA	FMS	54	0	0	0
FAEC SIA - TERAPIA E PSICOTERAPIA	FMS	68	0	23	176
FAEC SIA - TRIAGEM NEO-NATAL	FMS	0	0	0	0
TRANSF. DE RECURSOS DO FNAS-PAC	FMAS	138	0	45	0
TRANSF. DE RECURSOS DO FNAS-API	FMAS	98	0	0	0
TRANSF. DE RECURSOS DO FNAS-PPD	FMAS	65	0	0	5
TRANSF. DE RECURSOS DO FNAS-PAJ	FMAS	254	60	90	2
TRANSF. DE RECURSOS DO FNAS-PETI	FMAS	203	5	15	12
TRANSF. DE RECURSOS DO FNAS-BPC	FMAS	246	30	149	54
TRANSF. REC. INDICE GESTAO DESCENTRALIZA	FMAS	105	22	55	38
TRANSF. DE RECURSOS DO FNDE-PNAE	FME	428	0	83	116
TRANSF. DE RECURSOS DO FNDE-PDDE	FME	14	0	0	4

Relatório Resumido da Execução Orçamentária
Demonstrativo do Resultado Primário

Orçamentos Fiscal e Seguridade Social
 Janeiro a Junho /2009 - Bimestre Mai/Jun

LRF, Art. 53 inciso III - Anexo IV

R\$ Milhares

RECEITAS FISCAIS		Previsão atualizada 2009	RECEITAS REALIZADAS		
			No Bimestre	Mai a Jun /2009	Mai a Jun /2008
TRANSF. DE RECURSOS DO FNDE-PNTE	FME	187	41	69	68
TRANSF. DE RECURSOS DO FNDE-PNSE	FME	288	58	117	258
TRANSF. DE RECURSOS DO FNDE-RECOMEÇO	FME	65	0	0	0
TRANSF. DE RECURSOS FNDE/PNAC	FME	55	0	0	12
TRANSFERÊNCIAS DE CONVÊNIOS COM A UNIÃO/	FME	120	94	170	41
OUTRAS TRANSFERENCIAS DA UNIAO	PRE	57	1	1	37
TRANSF. FINANCEIRA - L.C. N. 87/96	PRE	21	4	9	11
DEMAIS TRANSFERENCIAS DA UNIAO	PRE	35	291	316	10
TRANSFERÊNCIA DA COMPENSAÇÃO FINANCEIRA	PRE	200	0	0	22
COTA-PARTE DO FUNDO ESPECIAL DO PETRÁLEO	PRE	121	21	59	87
OUTRAS TRANSFERÊNCIAS DECORRENTES DE COM	PRE	78	0	0	0
TRANSF. PISO DE ATENÇÃO BÁSICA (PAB FIXO	FMS	667	116	372	318
TRANSF. CENTRO DE ESPECIALIDADES ODONTOL	FMS	120	18	62	36
TRANSF. PROGRAMA SAÚDE DA FAMÍLIA	FMS	918	172	499	421
TRANSF. AGENTE COMUNITÁRIO DE SAÚDE	FMS	585	102	300	265
TRANSF. PROGRAMA SAÚDE BUCAL	FMS	258	53	134	113
TRANSF. TETO FINANCEIRO MÉDIA E ALTA COM	FMS	4.090	1.180	3.486	2.586
OUTROS PROG. TRANSF. FINANCEIRAS FUNDO A	FMS	325	0	0	73
OUTROS PROG. TRANSF. FINANCEIRO FUNDO A F	FMS	145	165	495	0
TRANSF. VIF. EPID. E AMBIENTAL DE SAÚDE	FMS	118	0	21	0
TRANSF. VIG. EPID. CAMP. VACINAÇÃO POLIO	FMS	3	0	0	0
TRANSF. VIG. EPID. CAMP. VACINAÇÃO ANTI	FMS	2	0	0	0
TRANSF. VIG. EPID. CAMP. VACINAÇÃO IDOSO	FMS	1	0	0	0
TRANSF. VIG. EPID. TETO FINANC. VIGILANC	FMS	2	21	47	48
TRANSF. AÇÕES BÁSICAS DE VIGILÂNCIA SANI	FMS	9	4	10	7
TRANSF. PISO ESTRATÉGICO RISCO VIG. SANI	FMS	4	0	0	1
TRANSF. RISCO VIG. SANIT. - SERVIÇO	FMS	1	0	0	3
TRANSFERÊNCIA VIG - TAXA DE FISCALIZAÇÃO	FMS	3	0	0	0
TRANSF. MÉDIA, ALTA COMPL. VIG. SANITARI	FMS	3	0	0	0
ASSISTÊNCIA FARMACÊUTICA	FMS	0	0	0	0
ASSISTÊNCIA FARMACÊUTICA HIP. E DIABETES	FMS	41	0	0	0
ASSISTÊNCIA FARMACÊUTICA BÁSICA	FMS	83	0	0	0
TRANSF. FARMÁCIA POPULAR BRASIL	FMS	120	20	70	60
COTA-PARTE DO ICMS	PRE	2.725	359	1.072	1.256
COTA-PARTE DO IPVA	PRE	298	25	313	292
COTA-PARTE DO I.P.I.	PRE	21	2	5	12
TRANSFERÊNCIAS DE CONVÊNIOS COM O ESTADO	PRE	110	0	0	0
OUTRAS TRANSFERÊNCIAS DOS ESTADOS	PRE	125	10	32	22
FPM-FUNDEB	FME	11.433	2.818	6.343	3.330
OUTRAS INDENIZAÇÕES	FMS	0	0	1	30

Relatório Resumido da Execução Orçamentária
Demonstrativo do Resultado Primário

Orçamentos Fiscal e Seguridade Social
 Janeiro a Junho /2009 - Bimestre Mai/Jun

LRF. Art. 53 inciso III - Anexo IV

R\$ Milhares

RECEITAS FISCAIS		Previsão atualizada 2009	RECEITAS REALIZADAS		
			No Bimestre	Mai a Jun /2009	Mai a Jun /2008
RESTITUIÇÕES	PRE	0	26	27	0
RESTITUIÇÕES	FME	0	2	3	3
RESTITUIÇÕES	FMAS	0	1	1	0
OUTRAS RECEITAS (CORRENTES)	PRE	0	19	118	4
RECEITAS FISCAIS DE CAPITAL (VI) = (II-III-IV-V)		17.900	488	491	0
RECEITAS DE CAPITAL (II)		17.900	488	491	0
OUTRAS TRANSFERÊNCIAS DA UNIÃO	PRE	255	488	488	0
OUTRAS TRANSFERÊNCIAS DOS ESTADOS	PRE	121	0	0	0
TRANSFERÊNCIAS DE CONVENIO DA UNIAO P/O	PRE	255	0	0	0
TRANSF. CONV. UNIAO AÇÃO SOCIAL	PRE	120	0	0	0
TRANSFERÊNCIAS DE CONVÊNIO DA UNIÃO DEST	PRE	1.278	0	0	0
OUTRAS TRANSFERÊNCIAS DE CONVÊNIO DA UNI	PRE	15.346	0	0	0
TRANSFERÊNCIAS DE CONVÊNIO DOS ESTADOS P	PRE	155	0	0	0
TRANSFERÊNCIAS DE CONVÊNIO DOS ESTADOS D	PRE	240	0	0	0
OUTRAS TRANSFERÊNCIAS DE CONVÊNIO DOS ES	PRE	125	0	0	0
OUTRAS RECEITAS DE CAPITAL	PRE	5	0	3	0
RECEITAS FISCAIS DE CAPITAL (VI) = (II-III-IV-V)		17.900	488	491	0
RECEITAS FISCAIS LÍQUIDAS (VII)		60.190	9.259	40.661	10.495

Guilherme Land

Gestor GUILHERME SAMPAIO LANDIM
 C.P.F. 007.626.063-12

Leonardo José Macedo

Contador LEONARDO JOSE MACEDO
 C.P.F.

Jose Norberto Alves Tavares

Cont.Int. JOSE NORBERTO ALVES TAVARES
 C.P.F. 111.663.043-53

Relatório Resumido da Execução Orçamentária
Demonstrativo do Resultado Primário

Orçamentos Fiscal e Seguridade Social
 Janeiro a Junho /2009 - Bimestre Mai/Jun

LRF, Art. 53 inciso III - Anexo IV

R\$ Milhares

DESPESAS FISCAIS	Dotação atualizada 2008	DESPESAS LIQUIDADAS		
		No Bimestre	Mai a Jun /2009	Mai a Jun /2008
DESPESAS CORRENTES (VIII)	4	355	2.369	21.819
APOSENTADORIAS E REFORMAS	0	0	0	3
PENSÕES	0	1	3	9
CONTRATAÇÃO POR TEMPO DETERMINADO	0	0	0	125
VENCIMENTOS E VANT. FIXAS PESSOAL CIVIL	4	0	0	5.499
OBRIGAÇÕES PATRONAIS	0	0	0	754
DIARIAS CIVIL	0	0	0	0
SENTENÇAS JUDICIAIS	0	3	3	0
DESPESAS DE EXERCÍCIOS ANTERIORES	0	8	33	0
JUROS SOBRE A DÍVIDA POR CONTRATO	0	0	0	0
OUTROS ENCARG. SOBRE A DÍV. POR CONTRATO	0	0	0	370
SUBVENÇÕES SOCIAIS	0	42	88	334
DIÁRIAS - CIVIL	0	51	120	49
MATERIAL DE CONSUMO	0	7	10	2.063
PREMIAÇÕES CULT. ART. CIENT. DESP. E OUTRAS	0	0	0	0
MATERIAL DE DISTRIBUIÇÃO GRATUITA	0	67	72	271
PASSAGENS E DESPESAS COM LOCOMOÇÃO	0	2	26	3
SERVIÇOS DE CONSULTORIA	0	81	151	19
OUTROS SERV. DE TERCEIROS PESSOA FÍSICA	0	11	24	6.704
OUTROS SERV. DE TERC. PESSOA JURÍDICA	0	2	5	4.692
OBRIGAÇÕES TRIBUTÁRIAS E CONTRIBUTIVAS	0	0	0	116
DESPESAS DE EXERCÍCIOS ANTERIORES	0	80	1.834	807
INDENIZAÇÕES E RESTITUIÇÕES	0	0	0	0
INDENIZAÇÕES E RESTITUIÇÕES TRABALHISTAS	0	0	0	0
DESPESAS FISCAIS CORRENTES (X) = (VIII-IX)	4	355	2.369	21.450
DESPESAS DE CAPITAL (XI)	0	679	1.806	5.999
OBRAS E INSTALAÇÕES	0	353	1.024	5.933
EQUIPAMENTOS E MATERIAL PERMANENTE	0	16	151	66
EQUIPAMENTO E MATERIAL PERMANENTE - USADO	0	0	0	0
CONCESSÃO DE EMPRÉSTIMOS E FINANCIAMENTO	0	0	0	0
PRINCIPAL DA DÍVIDA CONTRATUAL RESGATADO	0	310	631	0
DESPESAS FISCAIS DE CAPITAL (XV) = (XI-XII-XIII-XIV)	0	0	0	0
RESERVA DE CONTINGENCIA (XVI)	0	0	0	0
RESERVA DE CONTINGÊNCIA	0	0	0	0
DESPESAS FISCAIS LÍQUIDAS (XVII) = (X+XV+XVI)	4	355	2.369	21.450
SALDO DE EXERCÍCIOS ANTERIORES (XVIII)			1.007.529	
RESULTADO PRIMÁRIO (VII+XVIII-XVII)	60.190	9.259	1.048.189	10.495

Relatório Resumido da Execução Orçamentária
Demonstrativo do Resultado Primário
 Orçamentos Fiscal e Seguridade Social
 Janeiro a Junho /2009 - Bimestre Mai/Jun

LRF. Art. 53 inciso III - Anexo IV

R\$ Milhares

DESPESAS FISCAIS


Dotação
atualizada
2008

DESPESAS LIQUIDADAS

No Bimestre | Mai a Jun /2009 | Mai a Jun /2008



Gestor GUILHERME SAMPAIO LANDIM
 C.P.F. 007.626.063-12



Contador LEONARDO JOSE MACEDO
 C.P.F.



Cont.Int. JOSE NORBERTO ALVES TAVARES
 C.P.F. 111.663.043-53

BREJO SANTO

Relatório Resumido da Execução Orçamentária
Demonstrativo do Resultado Nominal
 Orçamentos Fiscal e Seguridade Social
 Janeiro a Junho de 2009 / Bimestre Maio-Junho

LRF. Art. 53 inciso III - Anexo VI


R\$ Milhares

ESPECIFICACAO	SALDO		
	Em 31 de Dez 2008 (a)	Em 30 de Mai 2009 (b)	Em 31 de Dez 2009 (c)
DIVIDA CONSOLIDADA (I)	0	0	0
DEDUCOES (II)	2.443	8.734	10.985
Ativo Disponivel	2.659	4.843	6.122
Haveres Financeiros	0	0	0
(-) Restos a Pagar Processados	216	-3.891	-4.863
DIVIDA CONSOLIDADA LIQUIDA (III) = (I-II)	0	0	0
RECEITA DE PRIVATIZACOES (IV)	0	0	0
PASSIVOS RECONHECIDOS (V)	0	0	0
DIVIDA FISCAL LIQUIDA (III+IV-V)	0	0	0

ESPECIFICACAO	PERIODO DE REFERENCIA	
	No Bimestre (c - b)	Ate o bimestre (c - a)
RESULTADO NOMINAL	0	0

FONTE: Balancetes Mensais


 Gestor GUILHERME SAMPAIO LANDIM
 C.P.F. 007.626.063-12


 Contador LEONARDO JOSE MACEDO
 C.P.F.


 Cont.Int. JOSE NORBERTO ALVES TAVARES
 C.P.F. 111.663.043-53

BREJO SANTO

Relatório Redumido da Execução Orçamentária

Demonstrativo dos Restos a Pagar por Poder e Órgão

Orçamentos Fiscal e Seguridade Social

Janeiro a Junho /2009 - Bimestre Maio-Junho

LRF. Art. 53 inciso V - Anexo II

R\$ Milhares

PODER / ÓRGÃO	RESTOS A PAGAR PROCESSADOS					RESTOS A PAGAR NÃO PROCESSADOS			
	INSCRITOS		Cancelados	Pagos	a Pagar	Inscritos	Cancelados	Pagos	a Pagar
	Exercícios Anteriores	Em 2004							
SAEBS - SERV. AUTONOMO DE AGUA E ESGOTO	0	1.102	0	303	799	1.102	0	303	799
FUNDO MUNICIPAL DE ACAO SOCIAL	3	0	0	357	356.663	0	0	357	356.663
FUNDO MUNICIPAL DE SAUDE	0	69	0	1.540	1.471.506	69	0	1.540	1.471.506
FUNDO MUNICIPAL DE EDUCACAO	8	182	33	2.205	2.056.606	182	33	2.205	2.056.606
PREFEITURA MUNICIPAL DE BREJO SANTO	88	225	0	2.001	1.776.672	225	0	2.001	1.776.672
CAMARA MUNICIPAL	0	0	0	0	0	0	0	0	0
Total	98	1.577	33	6.407	5.662.247	1.577	33	6.407	5.662.247



Gestor GUILHERME SAMPAIO LANDIM
C.P.F. 007.626.063-12



Contador LEONARDO JOSE MACEDO
C.P.F.



Cont.Int. JOSE NORBERTO ALVES TAVARES
C.P.F. 111.663.043-53

Relatório Resumido da Execução Orçamentária
Dem. das Receitas de Oper. de Créd. e Despesas de Capital

Orçamentos Fiscal e Seguridade Social
 Janeiro a Junho /2009 - Bimestre Mai/Jun

RREO - Anexo XI (LRF, art.53,&1ª Inciso 1)

R\$ 1,00

RECEITAS	Previsão atualizada (a)	RECEITAS REALIZADAS até o Bimestre		SALDO A REALIZAR (c) = (a-b)
RECEITAS DE OPERAÇÕES DE CRÉDITOS (I)	0	0	0	0
DESPESAS	DOTAÇÃO ATUALIZADA (d)	DESPESAS EXECUTADAS até o Bimestre		SALDO A EXECUTAR (g) = (d) - (e+f)
		LIQUIDADAS (e)	INSCRITAS EM RESTOS A PAGAR NÃO PROCESSADOS (f)	
DESPESAS CAPITAL	17.960.472	0	0	17.960.472
(-) Incentivos Fiscais a Contribuinte				
(-) Incentivos Fiscais a Contribuinte				
(-) Incentivos Fiscais a Contribuinte por Inst.Financeiras				
DESPESAS DE CAPITAL LÍQUIDA (II)	17.960.472	0	0	17.960.472
RESULTADO PARA APURAÇÃO DA REGRA DE OURO (III) = (I-II)	-17.960.472	0	0	-17.960.472

Guilherme Land

Gestor GUILHERME SAMPAIO LANDIM
 C.P.F. 007.626.063-12

Leonardo José Macedo

Contador LEONARDO JOSE MACEDO
 C.P.F.

Jose Norberto Alves Tavares

Cont.Int. JOSE NORBERTO ALVES TAVARES
 C.P.F. 111.663.043-53

Relatório Resumido da Execução Orçamentária
Dem.da Receitas de Alienação de Ativos e Aplic.dos Recursos

Orçamentos Fiscal e Seguridade Social
 Janeiro a Junho /2009 - Bimestre Mai/Jun

RREO - Anexo XIV (LRF, art.53,&1º Inciso III)

R\$ 1,00

RECEITAS	Previsão atualizada (a)	RECEITAS REALIZADAS (b)	SALDO A REALIZAR (c) = (a-b)
RECEITAS DE CAPITAL	0,00	0,00	0,00
ALIENAÇÃO DE ATIVOS	0,00	0,00	0,00
Alienação de Bens Móveis	0,00	0,00	0,00
Alienação de Bens Imóveis	0,00	0,00	0,00
TOTAL	0,00	0,00	0,00

DESPESAS APLICAÇÃO DOS RECURSOS DA ALIENAÇÃO DE ATIVOS	DOTAÇÃO ATUALIZADA (d)	DESPESAS EXECUTADAS até o Bimestre		SALDO A EXECUTAR (g) = (d) - (e+f)
		LIQUIDADAS (e)	INSCRITAS EM RESTOS A PAGAR NÃO PROCESSADOS (f)	
DESPESAS DE CAPITAL	0,00	0,00	0,00	0,00
Investimentos	0,00	0,00	0,00	0,00
Inversões Financeiras	0,00	0,00	0,00	0,00
Amortização da Dívida	0,00	0,00	0,00	0,00
DESPESAS CORRENTES DOS REGIMES DE PREVIDÊNCIAS	0,00	0,00	0,00	0,00
Regime Geral da Previdência Social	0,00	0,00	0,00	0,00
Regime Próprio dos Servidores Públicos	0,00	0,00	0,00	0,00
TOTAL	0,00	0,00	0,00	0,00

SALDO FINANCEIRO A APLICAR	EXEANT (h)	EXEATU (i) = (b) - (e+f)	SALDO ATUAL (j) = (h+i)
	0,00	0,00	0,00

Guilherme Land

Gestor GUILHERME SAMPAIO LANDIM
 C.P.F. 007.626.063-12

Leonardo José Macedo

Contador LEONARDO JOSE MACEDO
 C.P.F.

Jose Norberto Alves Tavares

Cont.Int. JOSE NORBERTO ALVES TAVARES
 C.P.F. 111.663.043-53