

BREJO SANTO

Continuação

Relatório Resumido da Execução Orçamentária
Demonstrativo da Receita Corrente Líquida
 Orçamentos Fiscal e Seguridade Social
 Maio/2008 a Abril/2009

LRF, Art. 53 inciso I - Anexo III

R\$ Milhares

ESPECIFICAÇÃO		Maí/08	Jun/08	Jul/08	Ago/08	Set/08	Out/08	Nov/08
RECEITAS CORRENTES (I)		1.753	1.648	2.297	1.845	1.836	2.057	1.871
IMP. S/A PROPRIEDADE PREDIAL TERRITORIA	PRE	2	0	20	1	1	19	1
IMPOSTO DE RENDA RETIDO NAS FONTES SOBRE	PRE	23	29	27	0	2	0	4
IMPOSTO DE RENDA RETIDO NAS FONTES SOBRE	PRE	5	5	5	33	13	24	5
IMPOSTO S/TRANSMISSAO INTER VIVOS DE EE	PRE	0	0	0	0	0	0	0
IMPOSTO SOBRE SERVICOS DE QUALQUER NATUR	PRE	31	42	36	31	31	28	74
TAXA DE FISCALIZACAO DE VIGILANCIA SANIT	PRE	0	0	0	0	0	0	0
OUTRAS TAXAS PELO EXERCICIO DO PODER DE	PRE	0	0	0	0	0	0	0
TAXAS PELO FORNECIMENTO DE AGUA - SAAEBS	PRE	0	0	0	0	0	0	0
TAXAS PELO FORNECIMENTO DE AGUA - SAAEBS	SAAEBS	17	20	16	9	4	70	73
TAXAS PRESTACAO SERVICOS DIVERSAS	PRE	0	0	0	1	2	0	0
CONTRIBUICAO DE ILUMINACAO PUBLICA - CIP	PRE	0	0	0	0	0	0	0
RENDIMENTOS DE APLICACAO DE RECURSOS PRÓ	PRE	3	3	3	8	8	8	9
RECEITA REMUNERACAO DEPOSITOS BANC.DE RE	PRE	0	0	0	0	0	0	0
RECEITA DE REMUNERACAO OUTROS DEPOSITOS	PRE	0	0	0	0	0	0	0
RECEITA DE REMUNERACAO OUTROS DEPOSITOS	FME	0	0	0	0	0	0	0
RENDIMENTOS DE APLICACAO DE RECURSOS VIN	PRE	0	0	0	0	0	0	0
RENDIMENTOS DE APLICACAO DE RECURSOS VIN	FME	0	0	0	0	0	0	0
RENDIMENTOS DE APLICACAO DE RECURSOS VIN	FMS	2	3	3	3	4	5	4
RENDIMENTOS DE APLICACAO DE RECURSOS VIN	FMAS	0	0	0	0	0	0	0
RENDIMENTOS DE APLICACAO DE RECURSOS VIN	SAAEBS	0	0	0	0	0	0	0
REMUNERACAO DEPOSITO BANCARIO NAO VINCUL	PRE	0	0	0	0	0	0	0
OUTRAS RECEITAS PATRIMONIAIS	PRE	0	0	0	0	0	0	0
SERVICOS DE SAUDE	SAAEBS	0	0	0	0	0	0	0
OUTROS SERVICOS	SAAEBS	1	0	0	0	0	0	0
COTA-PARTE DO F.P.M.	PRE	1	1	1	1	1	1	1
COTA-PARTE DO I.P.T.R.	PRE	0	0	0	0	1	3	0
FAEC SIA - FISIOTERAPIA	FMS	0	0	0	0	0	0	0
FAEC SIA - TERAPIA E PSICOTERAPIA	FMS	39	34	78	0	0	0	0
FAEC SIA - TRIAGEM NEO-NATAL	FMS	0	0	0	0	0	0	0
TRANSF. DE RECURSOS DO FNAS-PAC	FMAS	0	0	0	0	0	0	0
TRANSF. DE RECURSOS DO FNAS-API	FMAS	0	0	0	0	0	0	0
TRANSF. DE RECURSOS DO FNAS-PPD	FMAS	1	1	1	1	1	1	1
TRANSF. DE RECURSOS DO FNAS-PAJ	FMAS	0	0	0	0	0	0	0
TRANSF. DE RECURSOS DO FNAS-PETI	FMAS	2	2	2	2	2	2	2
TRANSF. DE RECURSOS DO FNAS-BPC	FMAS	9	9	9	9	9	9	9

BREJO SANTO

Continuação

Relatório Resumido da Execução Orçamentária
Demonstrativo da Receita Corrente Líquida
 Orçamentos Fiscal e Seguridade Social
 Maio/2008 a Abril/2009

LRF, Art. 53 inciso I - Anexo III

R\$ Milhares

ESPECIFICACAO		Mai/08	Jun/08	Jul/08	Ago/08	Set/08	Out/08	Nov/08
TRANSF. REC. INDICE GESTAO DESCENTRALIZA	FMS	19	0	28	0	10	22	0
TRANSF. DE RECURSOS DO FMDE-PNAE	FME	29	29	29	29	29	29	29
TRANSF. DE RECURSOS DO FMDE-PDDE	FME	0	0	0	3	7	0	0
TRANSF. DE RECURSOS DO FMDE-PNTE	FME	0	37	31	0	19	19	19
TRANSF. DE RECURSOS DO FMDE-PNSE	FME	25	118	97	85	26	28	28
TRANSF. DE RECURSOS DO FMDE-RECOMEÇO	FME	0	0	0	0	0	0	0
TRANSF. DE RECURSOS FMDE/PNAC	FME	3	3	3	3	3	3	3
TRANSFERÊNCIAS DE CONVÊNIOS COM A UNIÃO/	FME	5	20	5	5	5	5	5
OUTRAS TRANSFERÊNCIAS DA UNIÃO	PRE	0	0	0	45	74	99	45
TRANSF. FINANCEIRA - L.C. N. 87/96	PRE	2	2	2	2	2	2	2
DEMAIS TRANSFERÊNCIAS DA UNIÃO	PRE	4	1	12	1	0	8	13
TRANSFERÊNCIA DA COMPENSAÇÃO FINANCEIRA	PRE	0	0	18	0	0	13	0
COTA-PARTE DO FUNDO ESPECIAL DO PETRÓLEO	PRE	15	15	18	18	20	18	17
OUTRAS TRANSFERÊNCIAS DECORRENTES DE COM	PRE	0	0	0	0	0	0	0
TRANSF. PISO DE ATENÇÃO BÁSICA (PAB FIXO	FMS	53	53	53	53	53	53	56
TRANSF. CENTRO DE ESPECIALIDADES ODONTOL	FMS	9	0	26	9	9	9	0
TRANSF. PROGRAMA SAÚDE DA FAMÍLIA	FMS	70	76	70	70	0	140	0
TRANSF. AGENTE COMUNITÁRIO DE SAÚDE	FMS	44	51	44	48	48	48	48
TRANSF. PROGRAMA SAÚDE BUCAL	FMS	19	20	27	12	0	19	30
TRANSF. TETO FINANCEIRO MÉDIA E ALTA COM	FMS	430	430	496	500	500	503	539
OUTROS PROG. TRANSF. FINANCEIRAS FUNDO A	FMS	10	0	0	16	17	0	0
OUTROS PROG. TRANSF. FINANCEIRO FUNDO A F	FMS	0	0	0	0	0	0	0
TRANSF. VIG. EPID. E AMBIENTAL DE SAÚDE	FMS	0	0	0	0	0	0	0
TRANSF. VIG. EPID. CAMP. VACINAÇÃO POLIO	FMS	0	0	0	3	0	0	0
TRANSF. VIG. EPID. CAMP. VACINAÇÃO ANTI	FMS	0	0	3	0	0	0	2
TRANSF. VIG. EPID. CAMP. VACINAÇÃO IDOSO	FMS	0	0	0	2	0	0	0
TRANSF. VIG. EPID. TETO FINANC. VIGILANC	FMS	8	8	0	16	0	16	8
TRANSF. AÇÕES BÁSICAS DE VIGILÂNCIA SANI	FMS	1	1	0	3	1	1	1
TRANSF. PISO ESTRATÉGICO RISCO VIG. SANI	FMS	1	0	0	0	0	0	0
TRANSF. RISCO VIG. SANIT. - SERVIÇO	FMS	2	1	0	1	1	1	1
TRANSFERÊNCIA VIG - TAXA DE FISCALIZAÇÃO	FMS	0	0	0	0	0	0	0
TRANSF. MÉDIA, ALTA COMEL. VIG. SANITARI	FMS	0	0	0	0	0	0	0
ASSISTÊNCIA FARMACÊUTICA	FMS	0	0	0	0	0	0	0
ASSISTÊNCIA FARMACÊUTICA HIF. E DIABETES	FMS	0	0	0	0	0	0	0
ASSISTÊNCIA FARMACÊUTICA BÁSICA	FMS	0	0	0	0	0	0	0
TRANSF. FARMÁCIA POPULAR BRASIL	FMS	10	10	10	10	0	20	10
COTA-PARTE DO ICMS	PRE	211	115	378	170	264	223	206

BREJO SANTO

Continuação

Relatório Resumido da Execução Orçamentária
Demonstrativo da Receita Corrente Líquida
 Orçamentos Fiscal e Seguridade Social
 Maio/2008 a Abril/2009

LRF, Art. 53 inciso I - Anexo III

R\$ Milhares

ESPECIFICACAO		Maio/08	Jun/08	Jul/08	Ago/08	Set/08	Out/08	Nov/08
COTA-PARTE DO IPVA	PRE	21	13	14	6	5	7	5
COTA-PARTE DO I.P.L	PRE	2	2	2	2	2	2	2
TRANSFERÊNCIAS DE CONVÊNIOS COM O ESTADO	PRE	0	0	0	0	0	0	0
OUTRAS TRANSFERÊNCIAS DOS ESTADOS	PRE	0	0	0	0	0	0	0
FPM-FUNDEB	FME	618	486	696	627	643	590	611
OUTRAS INDENIZACOES	FMS	5	6	34	7	18	5	6
RESTITUICOES	PRE	0	0	0	0	0	1	0
RESTITUICOES	FME	1	0	0	0	0	0	0
RESTITUICOES	FMS	0	0	0	0	0	1	0
OUTRAS RECEITAS (CORRENTES)	PRE	0	2	0	0	1	2	1
DEDUÇÕES (II)		2	2	2	0	0	0	0
DEDUCAO DE RECEITA DO FUNDEF-PPM	PRE	0	0	0	0	0	0	0
DEDOTORA ITR	PRE	0	0	0	0	0	0	0
DEDUCAO FUNDEB - ICMS-DESONERA	PRE	0	0	0	0	0	0	0
DEDUCAO DE RECEITA P/ FORMACAO DO FUNDEF	PRE	0	0	0	0	0	0	0
DEDUÇÃO DO FUNDEB IPVA	PRE	0	0	0	0	0	0	0
DEDUCAO FUNDEB- IPI EXP	PRE	2	2	2	0	0	0	0
RECEITA CORRENTE LIQUIDA = (I-II)		1.751	1.646	2.295	1.845	1.836	2.057	1.871

Guilherme Land

Gestor GUILHERME SAMPAIO LANDIM
 C.P.F. 007.626.063-12

Leonardo José Macedo

Contador LEONARDO JOSE MACEDO
 C.P.F.

Jose Norberto Alves Tavares

Cont.Int. JOSE NORBERTO ALVES TAVARES
 C.P.F. 111.663.043-63

BREJO SANTO

Continuação

Relatório Resumido da Execução Orçamentária
Demonstrativo da Receita Corrente Líquida
 Orçamentos Fiscal e Seguridade Social
 Maio/2008 a Abril/2009

LRF, Art. 53 inciso I - Anexo III

R\$ Milhares

ESPECIFICAÇÃO		Dez/08	Jan/09	Fev/09	Mar/09	Abr/09	Arrecadação nos 12 Meses	Previsão atualizada 2009
RECEITAS CORRENTES (I)		2.604	3.387	3.217	3.384	4.002	29.901	42.331
IMP. S/A PROPRIEDADE PREDIAL TERRITORIA	PRE	1	2	0	1	0	48	33
IMPOSTO DE RENDA RETIDO NAS FONTES SOBRE	PRE	4	9	13	8	10	128	379
IMPOSTO DE RENDA RETIDO NAS FONTES SOBRE	PRE	46	0	0	0	0	136	196
IMPOSTO S/TRANSMISSÃO INTER VIVOS DE BE	PRE	0	11	2	3	3	18	16
IMPOSTO SOBRE SERVIÇOS DE QUALQUER NATUREZA	PRE	35	38	29	20	156	551	256
TAXA DE FISCALIZAÇÃO DE VIGILÂNCIA SANIT	PRE	0	2	1	1	1	5	4
OUTRAS TAXAS PELO EXERCÍCIO DO PODER DE	PRE	0	0	0	0	0	1	9
TAXAS PELO FORNECIMENTO DE ÁGUA - SAAEBS	PRE	0	0	0	0	0	0	979
TAXAS PELO FORNECIMENTO DE ÁGUA - SAAEBS	SAAEBS	20	59	66	101	83	537	0
TAXAS PRESTAÇÃO SERVIÇOS DIVERSAS	PRE	0	4	1	9	4	22	5
CONTRIBUIÇÃO DE ILUMINAÇÃO PÚBLICA - CIP	PRE	0	0	0	0	47	47	843
RENDIMENTOS DE APLICAÇÃO DE RECURSOS PRÓ	PRE	8	0	0	0	0	50	70
RECEITA REMUNERAÇÃO DEPOSITOS BANC. DE RE	PRE	0	0	0	0	11	11	36
RECEITA DE REMUNERAÇÃO OUTROS DEPOSITOS	PRE	0	0	0	0	0	0	27
RECEITA DE REMUNERAÇÃO OUTROS DEPOSITOS	FME	0	0	0	2	0	2	27
RENDIMENTOS DE APLICAÇÃO DE RECURSOS VIN	PRE	0	9	12	18	0	38	12
RENDIMENTOS DE APLICAÇÃO DE RECURSOS VIN	FME	0	0	0	0	3	3	12
RENDIMENTOS DE APLICAÇÃO DE RECURSOS VIN	FMS	4	2	9	7	5	51	12
RENDIMENTOS DE APLICAÇÃO DE RECURSOS VIN	FMAS	0	0	0	0	0	1	12
RENDIMENTOS DE APLICAÇÃO DE RECURSOS VIN	SAAEBS	0	0	0	0	0	0	12
REMUNERAÇÃO DEPOSITO BANCÁRIO NÃO VINCUL	PRE	0	0	0	0	0	0	12
OUTRAS RECEITAS PATRIMONIAIS	PRE	0	0	0	0	0	0	7
SERVIÇOS DE SAÚDE	SAAEBS	0	0	0	0	0	0	337
OUTROS SERVIÇOS	SAAEBS	1	0	0	0	0	2	4
COTA-PARTE DO F.P.M.	PRE	2	1.220	1.138	910	1.085	4.363	13.893
COTA-PARTE DO IPT.R.	PRE	1	0	0	0	0	6	2
FAEC SIA - FISIOTERAPIA	FMS	0	0	0	0	0	0	55
FAEC SIA - TERAPIA E PSICOTERAPIA	FMS	0	23	0	0	0	174	69
FAEC SIA - TRIAGEM NEO-NATAL	FMS	3	0	0	0	0	3	0
TRANSF. DE RECURSOS DO FMAS-FAC	FMAS	9	15	0	30	0	54	139
TRANSF. DE RECURSOS DO FMAS-API	FMAS	0	0	0	0	0	0	99
TRANSF. DE RECURSOS DO FMAS-PPD	FMAS	1	0	0	0	0	8	66
TRANSF. DE RECURSOS DO FMAS-PAJ	FMAS	0	0	0	0	30	30	255
TRANSF. DE RECURSOS DO FMAS-PETI	FMAS	0	0	3	5	3	24	204
TRANSF. DE RECURSOS DO FMAS-BPC	FMAS	9	0	45	60	15	191	247

BREJO SANTO

Continuação

Relatório Resumido da Execução Orçamentária
Demonstrativo da Receita Corrente Líquida
 Orçamentos Fiscal e Seguridade Social
 Maio/2008 a Abril/2009

LRF, Art. 53 inciso I - Anexo III

R\$ Milhares

ESPECIFICACAO		Dez/08	Jan/09	Fev/09	Mar/09	Abr/09	Arrecadação	Previsão
							nos	atualizada
							12 Meses	2009
TRANSE. REC. INDICE GESTAO DESCENTRALIZA	FMA5	22	0	11	11	11	134	105
TRANSE. DE RECURSOS DO FNDE-FNAE	FME	29	0	0	41	41	315	429
TRANSE. DE RECURSOS DO FNDE-FDDE	FME	0	0	0	0	0	10	14
TRANSE. DE RECURSOS DO FNDE-FNTE	FME	31	0	0	0	29	185	188
TRANSE. DE RECURSOS DO FNDE-FNSE	FME	27	0	0	30	29	492	289
TRANSE. DE RECURSOS DO FNDE-RECOMEÇO	FME	0	0	0	0	0	0	66
TRANSE. DE RECURSOS FNDE/PNAC	FME	3	0	0	0	0	24	56
TRANSFERÊNCIAS DE CONVÊNIOS COM A UNIÃO/	FME	32	28	48	0	0	159	121
OUTRAS TRANSFERENCIAS DA UNIÃO	PRE	37	0	0	0	0	301	57
TRANSE. FINANCEIRA - L.C. N. 87/96	PRE	2	1	1	1	1	21	22
DEMAIS TRANSFERENCIAS DA UNIÃO	PRE	9	14	4	4	3	73	36
TRANSFERÊNCIA DA COMPENSAÇÃO FINANCEIRA	PRE	0	0	0	0	0	31	200
COTA-PARTE DO FUNDO ESPECIAL DO PETRÁLEO	PRE	15	11	9	9	9	174	121
OUTRAS TRANSFERÊNCIAS DECORRENTES DE COM	PRE	0	0	0	0	0	0	79
TRANSE. PISO DE ATENÇÃO BÁSICA (PAB FIXO)	FMS	60	79	0	58	118	689	667
TRANSE. CENTRO DE ESPECIALIDADES ODONTOL	FMS	0	9	18	9	9	106	120
TRANSE. PROGRAMA SAÚDE DA FAMÍLIA	FMS	164	78	0	83	166	918	918
TRANSE. AGENTE COMUNITÁRIO DE SAÚDE	FMS	96	48	0	48	101	625	585
TRANSE. PROGRAMA SAÚDE BUCAL	FMS	47	0	0	24	57	255	258
TRANSE. TETO FINANCEIRO MÉDIA E ALTA COM	FMS	563	573	571	571	590	6.267	4.090
OUTROS PROG. TRANSF. FINANCEIRAS FUNDO A	FMS	0	0	0	0	0	43	326
OUTROS PROG. TRANSF. FINANCEIRO FUNDO A F	FMS	0	42	90	47	151	330	146
TRANSE. VIF. EPID. E AMBIENTAL DE SAÚDE	FMS	0	0	0	21	0	21	118
TRANSE. VIG. EPID. CAMP. VACINAÇÃO POLIO	FMS	0	0	0	0	0	3	4
TRANSE. VIG. EPID. CAMP. VACINAÇÃO ANTI	FMS	0	0	0	0	0	5	2
TRANSE. VIG. EPID. CAMP. VACINAÇÃO IDOSO	FMS	0	0	0	0	0	2	2
TRANSE. VIG. EPID. TETO FINANC. VIGILANC	FMS	8	15	0	0	11	90	3
TRANSE. AÇÕES BÁSICAS DE VIGILÂNCIA SANI	FMS	1	2	0	0	4	15	10
TRANSE. PISO ESTRATÉGICO RISCO VIG. SANI	FMS	0	0	0	0	0	1	5
TRANSE. RISCO VIG. SANIT. - SERVIÇO	FMS	0	0	0	0	0	7	1
TRANSFERÊNCIA VIG - TAXA DE FISCALIZAÇÃO	FMS	0	0	0	0	0	0	4
TRANSE. MÉDIA, ALTA COMPL. VIG. SANITARI	FMS	0	0	0	0	0	0	4
ASSISTÊNCIA FARMACÊUTICA	FMS	0	0	0	0	0	0	1
ASSISTÊNCIA FARMACÊUTICA HIP. EDIABETES	FMS	0	0	0	0	0	0	41
ASSISTÊNCIA FARMACÊUTICA BÁSICA	FMS	0	0	0	0	0	0	84
TRANSE. FARMÁCIA POPULAR BRASIL	FMS	0	20	10	0	20	120	120
COTA-PARTE DO ICMS	PRE	328	198	118	244	153	2.608	2.726

BREJO SANTO

Continuação

Relatório Resumido da Execução Orçamentária
Demonstrativo da Receita Corrente Líquida
 Orçamentos Fiscal e Seguridade Social
 Maio/2008 a Abril/2009

LRF, Art. 53 inciso I - Anexo III

R\$ Milhares

ESPECIFICACAO		Dez/08	Jan/09	Fev/09	Mar/09	Abr/09	Arrecadação nos 12 Meses	Previsão atualizada 2009
COTA-PARTE DO IPVA	PRE	6	34	128	18	108	365	299
COTA-PARTE DO IPI	PRE	2	1	1	1	1	19	22
TRANSFERÊNCIAS DE CONVÊNIOS COM O ESTADO	PRE	0	0	0	0	0	0	111
OUTRAS TRANSFERÊNCIAS DOS ESTADOS	PRE	9	2	6	6	7	31	126
FPM-FUNDEB	FME	955	797	873	949	907	8.752	11.434
OUTRAS INDEMNIZAÇÕES	FMS	4	0	0	0	0	85	0
RESTITUIÇÕES	PRE	1	0	0	0	1	3	0
RESTITUIÇÕES	FME	0	0	0	0	1	2	0
RESTITUIÇÕES	FMS	1	0	0	0	0	2	0
OUTRAS RECEITAS (CORRENTES)	PRE	8	39	8	33	18	113	0
DEDUÇÕES (II)		0	284	252	229	229	999	-3.407
DEDOCAO DE RECEITA DO FUNDEF-FPM	PRE	0	244	228	182	217	870	-2.793
DEDOTORA ITR	PRE	0	0	0	0	0	0	0
DEDOCAO FUNDEB - ICMS-DESONERA	PRE	0	0	0	0	0	1	-4
DEDOCAO DE RECEITA P/ FORMACAO DO FUNDEF	PRE	0	40	24	47	12	122	-545
DEDOÇÃO DO FUNDEB IPVA	PRE	0	0	0	0	0	0	-60
DEDOCAO FUNDEB- IPI EXP	PRE	0	0	0	0	0	6	-4
RECEITA CORRENTE LIQUIDA = (I-II)		2.604	3.403	2.965	3.155	3.773	28.901	45.738

Guilherme Land

Gestor GUILHERME SAMPAIO LANDIM
 C.P.F. 007.626.063-12

Leonardo José Macedo

Contador LEONARDO JOSE MACEDO
 C.P.F.

Jose Norberto Alves Tavares

Cont.Int. JOSE NORBERTO ALVES TAVARES
 C.P.F. 111.663.043-53

BREJO SANTO

Continuação

Relatório Resumido da Execução Orçamentária

Balanco Orçamentário - Receitas

Orçamentos Fiscal e Seguridade Social

Maio/2008 a Abril/2009

LRF, Art. 52 inciso I, alíneas "a" e "b" do inciso II e par. 1º - Anexo I

R\$ Milhares

RECEITAS		Previsão	Previsão	Realizada no Bimestre		Realizada até o Bimestre		Saldo a Realizar
		Inicial	Atualizada	Valor	(%)	Valor	(%)	
			(a)	(b)	(b/a)	(c)	(c/a)	(c-b)
RECEITAS CORRENTES		42.331	42.331	7.385	1.167	13.989	3.674	6.604
IMP. S/A PROPRIEDADE PREDIAL TERRITORIA	PRE	33	33	1		3	10	2
IMPOSTO DE RENDA RETIDO NAS FONTES SOBRE	PRE	379	379	18	3	39	10	21
IMPOSTO DE RENDA RETIDO NAS FONTES SOBRE	PRE	196	196					
IMPOSTO S/TRANSMISSAO INTER VIVOS DE BE	PRE	16	16	5	17	18	116	13
IMPOSTO SOBRE SERVICOS DE QUALQUER NATOR	PRE	256	256	176	61	243	95	67
TAXA DE FISCALIZACAO DE VIGILANCIA SANIT	PRE	4	4	2	30	5	129	3
OUTRAS TAXAS PELO EXERCICIO DO PODER DE	PRE	9	9	1	2	1	15	1
TAXAS PELO FORNECIMENTO DE AGUA - SAAEBS	PRE	979	979					
TAXAS PELO FORNECIMENTO DE AGUA - SAAEBS	SAAEBS			183		308		125
TAXAS PRESTACAO SERVICOS DIVERSAS	PRE	5	5	14	86	19	383	6
CONTRIBUICAO DE ILUMINACAO PUBLICA - CIP	PRE	843	843	47	6	47	6	
RENDIMENTOS DE APLICACAO DE RECURSOS PRÓ	PRE	70	70					
RECEITA REMUNERACAO DEPOSITOS BANC DE RE	PRE	36	36	11	31	11	31	
RECEITA DE REMUNERACAO OUTROS DEPOSITOS	PRE	27	27				1	
RECEITA DE REMUNERACAO OUTROS DEPOSITOS	FME	27	27	2		2	8	
RENDIMENTOS DE APLICACAO DE RECURSOS VIN	PRE	12	12	18	1	38	307	20
RENDIMENTOS DE APLICACAO DE RECURSOS VIN	FME	12	12	3	20	3	22	
RENDIMENTOS DE APLICACAO DE RECURSOS VIN	FMS	12	12	12	44	23	187	11
RENDIMENTOS DE APLICACAO DE RECURSOS VIN	FMAS	12	12			1	5	1
RENDIMENTOS DE APLICACAO DE RECURSOS VIN	SAAEBS	12	12					
REMUNERACAO DEPOSITO BANCARIO NAO VINCOL	PRE	12	12				1	
OUTRAS RECEITAS PATRIMONIAIS	PRE	7	7					
SERVICOS DE SAUDE	SAAEBS	337	337					
OUTROS SERVICOS	SAAEBS	4	4					
COTA-PARTE DO P.P.M.	PRE	13.893	13.893	1.995	8	4.353	31	2.358
COTA-PARTE DO I.P.T.R.	PRE	2	2	1	9	1	40	
FAEC SIA - FISIOTERAPIA	FMS	55	55					
FAEC SIA - TERAPIA E PSICOTERAPIA	FMS	69	69			23	33	23
FAEC SIA - TRIAGEM NEO-NATAL	FMS				20		85	
TRANSF. DE RECURSOS DO FNAS-PAC	FMAS	139	139	30		45	33	15
TRANSF. DE RECURSOS DO FNAS-API	FMAS	99	99					
TRANSF. DE RECURSOS DO FNAS-PPD	FMAS	66	66					

BREJO SANTO

Continuação

Relatório Resumido da Execução Orçamentária

Balanco Orçamentário - Receitas

Orçamentos Fiscal e Seguridade Social

Maio/2008 a Abril/2009

LRF, Art. 52 inciso I, alíneas "a" e "b" do inciso II e pará. 1º - Anexo I

R\$ Milhares

RECEITAS	Previsão Inicial	Previsão Atualizada	Realizada no Bimestre		Realizada até o Bimestre		Saldo a Realizar	
			Valor	(%)	Valor	(%)		
		(a)	(b)	(b/a)	(c)	(c/a)	(c-b)	
TRANSF. DE RECURSOS DO FNAS-PAJ	FNAS	255	255	30	12	30	12	
TRANSF. DE RECURSOS DO FNAS-PETI	FNAS	204	204	8	1	10	5	3
TRANSF. DE RECURSOS DO FNAS-EPC	FNAS	247	247	74	6	119	48	45
TRANSF. REC. INDICE GESTAO DESCENTRALIZA	FNAS	105	105	22	11	33	31	11
TRANSF. DE RECURSOS DO FNDE-PMAE	FME	429	429	83	10	83	19	
TRANSF. DE RECURSOS DO FNDE-PDDE	FME	14	14					
TRANSF. DE RECURSOS DO FNDE-PNTE	FME	188	188	29	15	29	15	
TRANSF. DE RECURSOS DO FNDE-PNSE	FME	289	289	58	10	58	20	
TRANSF. DE RECURSOS DO FNDE-RECOMEÇO	FME	66	66					
TRANSF. DE RECURSOS FNDE/PNAC	FME	56	56					
TRANSFERÊNCIAS DE CONVÊNIOS COM A UNIÃO	FME	121	121			77	64	77
OUTRAS TRANSFERÊNCIAS DA UNIÃO	PRE	57	57					
TRANSF. FINANCEIRA - L.C. N. 87/96	PRE	22	22	3	6	5	25	3
DEMAIS TRANSFERÊNCIAS DA UNIÃO	PRE	36	36	7	7	25	70	18
TRANSFERÊNCIA DA COMPENSAÇÃO FINANCEIRA	PRE	200	200					
COTA-PARTE DO FUNDO ESPECIAL DO PETRÓLEO	PRE	121	121	18	7	38	31	20
OUTRAS TRANSFERÊNCIAS DECORRENTES DE COM	PRE	79	79					
TRANSF. PISO DE ATENÇÃO BÁSICA (PAB FIXO)	FMS	667	667	177	18	255	38	79
TRANSF. CENTRO DE ESPECIALIDADES ODONTOL.	FMS	120	120	18	7	44	37	26
TRANSF. PROGRAMA SAÚDE DA FAMÍLIA	FMS	918	918	250	18	328	36	78
TRANSF. AGENTE COMUNITÁRIO DE SAÚDE	FMS	585	585	149	17	198	34	48
TRANSF. PROGRAMA SAÚDE BUCAL	FMS	258	258	81	22	81	31	
TRANSF. TETO FINANCEIRO MÉDIA E ALTA COM	FMS	4.090	4.090	1.162	15	2.306	56	1.144
OUTROS PROG. TRANSF. FINANCEIRAS FUNDO A	FMS	326	326					
OUTROS PROG. TRANSF. FINANCEIRO FUNDO A F	FMS	146	146	198	104	330	226	132
TRANSF. VIG. EPID. E AMBIENTAL DE SAÚDE	FMS	118	118	21		21	18	
TRANSF. VIG. EPID. CAMP. VACINAÇÃO POLIO	FMS	4	4					
TRANSF. VIG. EPID. CAMP. VACINAÇÃO ANTI	FMS	2	2					
TRANSF. VIG. EPID. CAMP. VACINAÇÃO IDOSO	FMS	2	2					
TRANSF. VIG. EPID. TETO FINANC. VIGILANC	FMS	3	3	11	413	26	1.006	15
TRANSF. AÇÕES BÁSICAS DE VIGILÂNCIA SANIT	FMS	10	10	4	38	6	63	2
TRANSF. PISO ESTRATÉGICO RISCO VIG. SANIT	FMS	5	5					
TRANSF. RISCO VIG. SANIT. - SERVIÇO	FMS	1	1					

BREJO SANTO

Continuação

Relatório Resumido da Execução Orçamentária

Balço Orçamentário - Receitas

Orçamentos Fiscal e Seguridade Social

Maio/2008 a Abril/2009

LRF, Art. 52 inciso I, alíneas "a" e "b" do inciso II e pará. 1º - Anexo I

R\$ Milhares

RECEITAS		Previsão	Previsão	Realizada no Bimestre		Realizada até o Bimestre		Saldo a Realizar
		Inicial	Atualizada	Valor	(%)	Valor	(%)	
			(a)	(b)	(b/a)	(c)	(c/a)	(c-b)
TRANSFERENCIA VIG-TAXA DE FISCALIZACAO	FMS	4	4					
TRANSF. MEDIA, ALTA COMPL. VIG SANITARI	FMS	4	4					
ASSISTENCIA FARMACEUTICA	FMS	1	1		13		13	
ASSISTENCIA FARMACEUTICA HIP. E DIABETES	FMS	41	41					
ASSISTENCIA FARMACEUTICA BASICA	FMS	84	84					
TRANSF. FARMACIA POPULAR BRASIL	FMS	120	120	20	17	50	42	30
COTA-PARTE DO ICMS	PRE	2.726	2.726	397	6	713	26	316
COTA-PARTE DO IPVA	PRE	299	299	126	36	288	96	162
COTA-PARTE DO I.P.I.	PRE	22	22	1	3	3	14	2
TRANSFERÊNCIAS DE CONVÊNIO COM O ESTADO	PRE	III	III					
OUTRAS TRANSFERÊNCIAS DOS ESTADOS	PRE	126	126	14	6	22	17	8
PPM-FUNDEB	FME	11.434	11.434	1.856	8	3.526	31	1.670
OUTRAS INDENIZACOES	FMS							
RESTITUICOES	PRE			1		1		
RESTITUICOES	FME			1		1		
RESTITUICOES	FMS							
OUTRAS RECEITAS (CORRENTES)	PRE			51		99		48
RECEITAS DE CAPITAL		17.904	17.904	3	31	3	62	1
OUTRAS TRANSFERÊNCIAS DA UNIÃO	PRE	255	255					
OUTRAS TRANSFERÊNCIAS DOS ESTADOS	PRE	121	121					
TRANSFERÊNCIAS DE CONVÊNIO DA UNIÃO P/O	PRE	255	255					
TRANSF. CONV. UNIÃO AÇÃO SOCIAL	PRE	121	121					
TRANSFERÊNCIAS DE CONVÊNIO DA UNIÃO DEST	PRE	1.279	1.279					
OUTRAS TRANSFERÊNCIAS DE CONVÊNIO DA UNI	PRE	15.347	15.347					
TRANSFERÊNCIAS DE CONVÊNIO DOS ESTADOS P	PRE	156	156					
TRANSFERÊNCIAS DE CONVÊNIO DOS ESTADOS D	PRE	240	240					
OUTRAS TRANSFERÊNCIAS DE CONVÊNIO DOS ES	PRE	125	125					
OUTRAS RECEITAS DE CAPITAL	PRE	6	6	3	31	3	62	1
SUBTOTAL DAS RECEITAS (I)		60.235	60.235	7.388	1.198	13.993	3.736	6.605
SALDOS DE EXERCÍCIOS ANTERIORES (II)						1.007.529		
SUBTOTAL (III) = (I+II)		60.235	60.235	7.388	1.198	1.021.521	3.736	6.605

Relatório Resumido da Execução Orçamentária

Balanco Orçamentário - Receitas

Orçamentos Fiscal e Seguridade Social

Maio/2008 a Abril/2009

LRF, Art. 52 inciso I, alíneas "a" e "b" do inciso II e parágraf. 1º - Anexo I

R\$ Milhares

RECEITAS	Previsão	Previsão	Realizada no Bimestre		Realizada até o Bimestre		Saldo a Realizar	
	Inicial	Atualizada	Valor	(%)	Valor	(%)		
		(a)	(b)	(b/a)	(c)	(c/a)		
DÉFICIT (IV)							-	
TOTAL (III + IV)		60.235	60.235	7.388	1.198	1.021.521	3.736	6.605

Guilherme Landim

Gestor GUILHERME SAMPAIO LANDIM
C.P.F. 007.626.063-12

Leonardo José Macedo

Contador LEONARDO JOSE MACEDO
C.P.F.

Jose Norberto Alves Tavares

Cont.Int. JOSE NORBERTO ALVES TAVARES
C.P.F. 111.663.043-53

BREJO SANTO

Continuação

Relatório Resumido da Execução Orçamentária

Balanco Orçamentário - Despesas

Orçamentos Fiscal e Seguridade Social

Maio/2008 a Abril/2009

LRF, Art. 53 inciso II, alíneas "c" - Anexo II

R\$ Milhares

DESPESAS	Dotação	Créditos	Dotação	Empenhada	Empenhada	Liquidada	Liquidada	%	Saldo
	Inicial	Adicionais	Atualizada	no Bimestre	até o Bimestre	no Bimestre	até o Bimestre		
	(a)	(b)	(c=a+b)	(d)	(e)		(e)	g/c	(c-b)
DESPESAS CORRENTES	3.819	2.380	6.199	2.316	2.831	1.713	2.030	224,85	4.169
APOSENTADORIAS E REFORMAS	3	0	3	3	3	0	0	14,67	3
PENSÕES	44	0	44	9	9	1	3	5,75	41
CONTRATAÇÃO POR TEMPO DETERMINADO	0	0	0	0	0	0	0	0,00	0
VENCIMENTOS E VANT. FIXAS PESSOAL CIVIL	700	0	700	0	0	0	0	0,00	700
OBRIGAÇÕES PATRONAIS	150	0	150	0	0	0	0	0,00	150
DIARIAS CIVIL	0	0	0	0	0	0	0	0,00	0
SENTENÇAS JUDICIAIS	211	-40	171	0	0	0	0	0,00	171
DESPESAS DE EXERCÍCIOS ANTERIORES	135	0	135	20	27	20	27	20,07	108
JUROS SOBRE A DÍVIDA POR CONTRATO	15	0	15	3	3	0	1	6,13	14
OUTROS ENCARG. SOBRE A DÍV. POR CONTRATO	6	0	6	0	7	0	1	9,17	5
SUBVENÇÕES SOCIAIS	198	15	213	46	182	0	47	22,00	166
DIÁRIAS - CIVIL	343	74	417	23	71	23	71	16,99	346
MATERIAL DE CONSUMO	28	42	70	0	44	0	4	5,34	66
PREMIAÇÕES CULT. ART. CIENT. DESP. E OUTRAS	46	0	46	0	0	0	0	0,00	46
MATERIAL DE DISTRIBUIÇÃO GRATUITA	276	-1	275	4	6	3	6	2,01	269
PASSAGENS E DESPESAS COM LOCOMOÇÃO	116	0	116	12	30	11	25	21,78	91
SERVIÇOS DE CONSULTORIA	204	188	392	115	281	19	71	18,11	321
OUTROS SERV. DE TERCEIROS PESSOA FÍSICA	442	0	442	17	29	0	14	3,27	428
OUTROS SERV. DE TERC. PESSOA JURÍDICA	381	0	381	3	7	0	4	1,04	377
OBRIGAÇÕES TRIBUTÁRIAS E CONTRIBUTIVAS	236	0	236	0	0	0	0	0,00	236
DESPESAS DE EXERCÍCIOS ANTERIORES	262	2.102	2.364	2.060	2.131	1.635	1.756	74,26	608
INDENIZAÇÕES E RESTITUIÇÕES	23	0	23	0	1	0	1	4,26	22
INDENIZAÇÕES E RESTITUIÇÕES TRABALHISTAS	0	0	0	0	0	0	0	0,00	0
DESPESAS DE CAPITAL	17.959	-7.957	10.002	1.511	2.479	484	1.133	59,20	8.869
OBRAS E INSTALAÇÕES	17.028	-8.805	8.223	772	1.382	306	673	8,18	7.550
EQUIPAMENTOS E MATERIAL PERMANENTE	472	98	570	119	162	104	137	24,05	433
EQUIPAMENTO E MATERIAL PERMANENTE - USADO	0	0	0	0	0	0	0	0,00	0
CONCESSÃO DE EMPRÉSTIMOS E FINANCIAMENTO	8	0	8	0	0	0	0	0,00	8
PRINCIPAL DA DÍVIDA CONTRATUAL RESGATADO	451	750	1.201	619	925	73	324	26,97	877
RESERVA DE CONTINGENCIA	0	0	0	0	0	0	0	0,00	0
RESERVA DE CONTINGÊNCIA	0	0	0	0	0	0	0	0,00	0
SUBTOTAL DAS DESPESAS (I)	21.778	-5.577	16.201	3.826	5.310	2.196	3.163	284	13.038
SUPERÁVIT (II)							1.018.358		

BREJO SANTO

Continuação

Relatório Resumido da Execução Orçamentária

Balanco Orçamentário - Despesas

Orçamentos Fiscal e Seguridade Social

Maio/2008 a Abril/2009

LRF, Art. 53 inciso II, alíneas "c" - Anexo II

R\$ Milhares

DESPESAS	Dotação	Créditos	Dotação	Empenhada	Empenhada	Liquidada	Liquidada	%	Saldo
	Inicial	Adicionais	Atualizada	no Bimestre	até o Bimestre	no Bimestre	até o Bimestre		
	(a)	(b)	(c=a+b)	(d)	(e)		(e)	g/c	(c-b)
TOTAL (I-II)	21.778	-5.577	16.201	3.826	5.310	2.196	1.021.521	284	13.038

Guilherme Landim

Gestor GUILHERME SAMPAIO LANDIM
C.P.F. 007.628.063-12

Leonardo José Macedo

Contador LEONARDO JOSE MACEDO
C.P.F.

Jose Norberto Alves Tavares

Cont.Int. JOSE NORBERTO ALVES TAVARES
C.P.F. 111.663.043-53

BREJO SANTO

Relatório Resumido da Execução Orçamentária

Dem.das Receitas e Despesas com Manut.e Desenv.do Ensino

Orçamentos Fiscal e Seguridade Social

Maio/2008 a Abril/2009

LEI 9.394/96 - Art. 72, Anexo X

R\$ Milhares

RECEITAS	Previsão	Previsão	RECEITAS REALIZADAS		%
	Inicial	Atualizada	No Bimestre	Jan a Jun/2006	(b/a)
		(a)		(b)	
RECEITA DE RESULTANTE DE IMPOSTOS (I)	0	0	0	0	0,00
Receitas Impostos	0	0	0	0	0,00
Receitas de Transferencias (II)	0	0	0	0	0,00
Dedução da Rec. p/ form. do FUNDEF (II)	3.407	3.407	458	993	29,16
Outras Receitas de Transferencias					
(-) Transferencias Constituições Legais					
Transf. MULTIGOVERNAMENTAIS DO FUNDEF (IV)	0	0	0	0	0,00
TOTAL DAS RECEITAS (V) = (I + III - II)	-3.407	-3.407	-458	-993	-29,16

DESPESAS COM MANUT. E DESENVOLVIMENTO DO ENSINO POR VINCULACAO	Dotação	Dotação	DESPESAS LIQUIDADAS		%
	Inicial	Atualizada	No Bimestre	Jan a Jun/2006	(d/c)
		(c)		(d)	
VINC. AS RECEITAS RESULT. DE IMPOSTOS (IV)	0	0	0	0	0,00
VINC. AO FUNDEF NO ENSINO FUNDAMENTAL (VIII)	0	0	0	0	0,00
Remuneracao dos Prof. do Magisterio	0	0	0	0	0,00
Outras Despesas do Ensino Fundamental	0	0	0	0	0,00
TOTAL DAS DESPESAS COM ENSINO (VI)	0	0	0	0	0,00

PERDA/GANHÓ NAS TRANSFERENCIAS DO FUNDEF (XI) = (II-IV)


993

TOTAL CONSIDERADO P/ FINS LIMITE CONSTITUCIONAL (XII) = (VI) + (VIII) + (IX)

TOTM

PARTICIPACAO DAS DESPESAS COM ENSINO NAS RECEITAS CORRESPONDENTES

DESP. COM MANUT. E DESENV. DO ENSINO EM RELACAO AS RECEITAS RESULTANTES DE IMPOSTOS - LIMITE CONSTITUCIONAL 25%
 DESP. TOTAIS COM MANUT. E DESENV. DO ENSINO EM RELACAO AO TOTAL DAS RECEITAS CORRESPONDENTES



Gestor GUILHERME SAMPAIO LANDIM
 C.P.F. 007.628.063-12



Contador LEONARDO JOSE MACEDO
 C.P.F.



Cont.Int. JOSE NORBERTO ALVES TAVARES
 C.P.F. 111.663.043-63

Relatório Resumido da Execução Orçamentária

Demonstrativo da Execução das Despesas por Função/Subfunção

Orçamentos Fiscal e Seguridade Social

Janeiro a Abril de 2009/Bimestre Março-Abril

LRF, Art. 53 inciso II, alíneas "c" - Anexo II

R\$ Milhares

Descrição	Dotação	Dotação	Empenhada	Empenhada	Liquidada	Liquidada	%	%	Saldo
	Inicial	Atualizada	no Bimestre	até o Bimestre	no Bimestre	até o Bimestre			
		(a)	(b)	(c)	(d)	(e)	ete	e/a	(e-b)
AGRICULTURA	125	125	0	0	0	0	0	0	125
SEMENTES E MODAS	46	46	0	0	0	0	0	0	46
PRODUCAO PECUARIA	30	30	0	0	0	0	0	0	30
IRRIGACAO	49	49	0	0	0	0	0	0	49
COMERCIO E SERVICOS	3.500	2.250	0	0	0	0	0	0	2.250
PROMOCAO INTERNA DO COMERCIO	500	250	0	0	0	0	0	0	250
PROMOCAO DO TURISMO	3.000	2.000	0	0	0	0	0	0	2.000
ENERGIA	69	59	0	0	0	0	0	0	59
EXPANSÃO DO ATENDIMENTO COM ENERGIA EL	69	59	0	0	0	0	0	0	59
TRANSPORTE	3.200	555	165	245	165	245	2	44	310
ESTRADAS VICINAIS	3.200	555	165	245	165	245	2	44	310
DESPORTO ELAZER	2.084	767	26	35	26	35	0	5	732
GESTCO DA POLITICA DE DESPORTO ELAZER	2.084	767	26	35	26	35	0	5	732
ENCARGOS ESPECIAIS	437	1.055	312	838	312	838	8	152	253
SERVICO DA DIVIDA INTERNA MOBILIARIA	305	1.055	312	838	312	838	7	79	217
CONTRIBUICOES P/O PROGRAMA DE FORM. D	132	132	0	96	0	96	1	73	36
RESERVA DE CONTINGENCIA	479	479	0	0	0	0	0	0	479
RESERVA DE CONTINGENCIA	479	479	0	0	0	0	0	0	479
Total :	56.828	56.828	12.463	32.230	12.546	32.654	288	1.396	24.525

Guilherme Landim

Gestor GUILHERME SAMPAIO LANDIM

C.P.F. 007.626.063-12

Leonardo José Macedo

Contador LEONARDO JOSE MACEDO

C.P.F.

Jose Norberto Alves Tavares

Cont.Int. JOSE NORBERTO ALVES TAVARES

C.P.F. 111.863.043-53

BREJO SANTO

Continuação

Relatório Resumido da Execução Orçamentária
Demonstrativo do Resultado Primário
 Orçamentos Fiscal e Seguridade Social
 Janeiro a Abril de 2009 - Bimestre Mar/Abr

LRF, Art. 53 inciso III - Anexo IV

R\$ Milhares

RECEITAS FISCAIS		Previsão atualizada 2009	RECEITAS REALIZADAS		
			No Bimestre	Mar a Abr/2009	Mar a Abr/2008
RECEITAS FISCAIS CORRENTES (I)		42.290	7.385	13.980	7.094
IMP. S/A PROPRIEDADE PREDIAL TERRITORIA	PRE	32	1	3	7
IMPOSTO DE RENDA RETIDO NAS FONTES SOBRE	PRE	378	18	39	118
IMPOSTO DE RENDA RETIDO NAS FONTES SOBRE	PRE	195	0	0	20
IMPOSTO S/ TRANSMISSÃO INTER VIVOS DE BE	PRE	15	5	18	0
IMPOSTO SOBRE SERVIÇOS DE QUALQUER NATUR	PRE	255	176	243	138
TAXA DE FISCALIZAÇÃO DE VIGILÂNCIA SANIT	PRE	3	2	5	1
OUTRAS TAXAS PELO EXERCÍCIO DO PODER DE	PRE	8	1	1	0
TAXAS PELO FORNECIMENTO DE ÁGUA - SAAEBS	PRE	978	0	0	0
TAXAS PELO FORNECIMENTO DE ÁGUA - SAAEBS	SAAEBS	0	183	308	125
TAXAS PRESTAÇÃO SERVIÇOS DIVERSAS	PRE	5	14	19	2
CONTRIBUIÇÃO DE ILUMINAÇÃO PÚBLICA - CIP	PRE	842	47	47	21
RENDIMENTOS DE APLICAÇÃO DE RECURSOS PRÓ	PRE	69	0	0	16
RECEITA REMUNERAÇÃO DEPOSITOS BANC DE RE	PRE	35	11	11	0
RECEITA DE REMUNERAÇÃO OUTROS DEPOSITOS	PRE	26	0	0	0
RECEITA DE REMUNERAÇÃO OUTROS DEPOSITOS	FME	26	2	2	0
RENDIMENTOS DE APLICAÇÃO DE RECURSOS VIN	PRE	12	18	38	0
RENDIMENTOS DE APLICAÇÃO DE RECURSOS VIN	FME	12	3	3	0
RENDIMENTOS DE APLICAÇÃO DE RECURSOS VIN	FMS	12	12	23	9
RENDIMENTOS DE APLICAÇÃO DE RECURSOS VIN	FMAS	12	0	1	0
RENDIMENTOS DE APLICAÇÃO DE RECURSOS VIN	SAAEBS	12	0	0	0
REMUNERAÇÃO DEPOSITO BANCÁRIO NÃO VINCUL	PRE	12	0	0	0
OUTRAS RECEITAS PATRIMONIAIS	PRE	6	0	0	12
SERVIÇOS DE SAÚDE	SAAEBS	336	0	0	0
OUTROS SERVIÇOS	SAAEBS	4	0	0	0
COTA-PARTE DO F.P.M.	PRE	13.893	1.995	4.353	5
COTA-PARTE DO I.P.T.R.	PRE	2	1	1	0
FAEC SIA - FISIOTERAPIA	FMS	54	0	0	0
FAEC SIA - TERAPIA E PSICOTERAPIA	FMS	68	0	23	103
FAEC SIA - TRIAGEM NEO-NATAL	FMS	0	0	0	0
TRANSF. DE RECURSOS DO FNAS-PAC	FMAS	138	30	45	0
TRANSF. DE RECURSOS DO FNAS-API	FMAS	98	0	0	0
TRANSF. DE RECURSOS DO FNAS-PPD	FMAS	65	0	0	3
TRANSF. DE RECURSOS DO FNAS-PAJ	FMAS	254	30	30	2
TRANSF. DE RECURSOS DO FNAS-PETI	FMAS	203	8	10	8
TRANSF. DE RECURSOS DO FNAS-BPC	FMAS	246	74	119	38

BREJO SANTO

Continuação

Relatório Resumido da Execução Orçamentária
Demonstrativo do Resultado Primário
 Orçamentos Fiscal e Seguridade Social
 Janeiro a Abril de 2009 - Bimestre Mar/Abr

LRF, Art. 53 inciso III - Anexo IV

R\$ Milhares

RECEITAS FISCAIS		Previsão atualizada 2009	RECEITAS REALIZADAS		
			No Bimestre	Mar a Abr/2009	Mar a Abr/2008
TRANSF. REC. INDICE GESTAO DESCENTRALIZA	FMAS	105	22	33	19
TRANSF. DE RECURSOS DO FNDE-PNAE	FME	428	83	83	58
TRANSF. DE RECURSOS DO FNDE-PDDE	FME	14	0	0	4
TRANSF. DE RECURSOS DO FNDE-PNTE	FME	187	29	29	31
TRANSF. DE RECURSOS DO FNDE-PNSE	FME	288	58	58	115
TRANSF. DE RECURSOS DO FNDE-RECOMEÇO	FME	65	0	0	0
TRANSF. DE RECURSOS FNDEPNAC	FME	55	0	0	6
TRANSFERÊNCIAS DE CONVÊNIOS COM A UNIÃO/	FME	120	0	77	16
OUTRAS TRANSFERENCIAS DA UNIAO	PRE	57	0	0	37
TRANSF. FINANCEIRA - L.C. N. 87/96	PRE	21	3	5	7
DEMAIS TRANSFERENCIAS DA UNIAO	PRE	35	7	25	5
TRANSFERÊNCIA DA COMPENSAÇÃO FINANCEIRA	PRE	200	0	0	22
COTA-PARTE DO FUNDO ESPECIAL DO PETRÁLEO	PRE	121	18	38	57
OUTRAS TRANSFERÊNCIAS DECORRENTES DE COM	PRE	78	0	0	0
TRANSF. PISO DE ATENÇÃO BÁSICA (PAB FIXO)	FMS	667	177	255	212
TRANSF. CENTRO DE ESPECIALIDADES ODONTOL	FMS	120	18	44	27
TRANSF. PROGRAMA SAUDE DA FAMILIA	FMS	918	250	328	275
TRANSF. AGENTE COMUNITARIO DE SAUDE	FMS	585	149	198	170
TRANSF. PROGRAMA SAUDE BUCAL	FMS	258	81	81	74
TRANSF. TETO FINANCEIRO MEDIA E ALTA COM	FMS	4.090	1.162	2.308	1.728
OUTROS PROG. TRANSF. FINANCEIRAS FUNDO A	FMS	325	0	0	63
OUTROS PROG. TRANSF. FINANCEIRO FUNDO A F	FMS	145	198	330	0
TRANSF. VIF. EPID. E AMBIENTAL DE SAUDE	FMS	118	21	21	0
TRANSF. VIG. EPID. CAMP. VACINACAO POLIO	FMS	3	0	0	0
TRANSF. VIG. EPID. CAMP. VACINACAO ANTI	FMS	2	0	0	0
TRANSF. VIG. EPID. CAMP. VACINACAO IDOSO	FMS	1	0	0	0
TRANSF. VIG. EPID. TETO FINANC. VIGILANC	FMS	2	11	26	32
TRANSF. ACOES BASICAS DE VIGILANCIA SANI	FMS	9	4	6	5
TRANSF. PISO ESTRATEGICO RISCO VIG. SANI	FMS	4	0	0	0
TRANSF. RISCO VIG. SANIT. - SERVICO	FMS	1	0	0	0
TRANSFERENCIA VIG - TAXA DE FISCALIZACAO	FMS	3	0	0	0
TRANSF. MEDIA, ALTA COMPL. VIG. SANITARI	FMS	3	0	0	0
ASSISTENCIA FARMACEUTICA	FMS	0	0	0	0
ASSISTENCIA FARMACEUTICA HIP. E DIABETES	FMS	41	0	0	0
ASSISTENCIA FARMACEUTICA BASICA	FMS	83	0	0	0
TRANSF. FARMACIA POPULAR BRASIL	FMS	120	20	50	40
COTA-PARTE DO ICMS	PRE	2.725	397	713	930

BREJO SANTO

Continuação

Relatório Resumido da Execução Orçamentária
Demonstrativo do Resultado Primário
 Orçamentos Fiscal e Seguridade Social
 Janeiro a Abril de 2009 - Bimestre Mar/Abr

LRF, Art. 53 inciso III - Anexo IV

R\$ Milhares

RECEITAS FISCAIS		Previsão atualizada 2009	RECEITAS REALIZADAS		
			No Bimestre	Mar a Abr /2009	Mar a Abr /2008
COTA-PARTE DO IPVA	PRE	298	126	288	258
COTA-PARTE DO I.P.I.	PRE	21	1	3	8
TRANSFERÊNCIAS DE CONVÊNIOS COM O ESTADO	PRE	110	0	0	0
OUTRAS TRANSFERÊNCIAS DOS ESTADOS	PRE	125	14	22	22
FPM-FUNDEB	FME	11.433	1.856	3.526	2.226
OUTRAS INDENIZACOES	FMS	0	0	0	19
RESTITUICOES	PRE	0	1	1	0
RESTITUICOES	FME	0	1	1	2
RESTITUICOES	FMAS	0	0	0	0
OUTRAS RECEITAS (CORRENTES)	PRE	0	51	99	2
RECEITAS FISCAIS DE CAPITAL (VI) = (II-III-IV-V)		17.900	3	3	0
RECEITAS DE CAPITAL (II)		17.900	3	3	0
OUTRAS TRANSFERÊNCIAS DA UNIÃO	PRE	255	0	0	0
OUTRAS TRANSFERÊNCIAS DOS ESTADOS	PRE	121	0	0	0
TRANSFERENCIAS DE CONVENIO DA UNIAO P/O	PRE	255	0	0	0
TRANSF. CONV. UNIAO AÇÃO SOCIAL	PRE	120	0	0	0
TRANSFERÊNCIAS DE CONVÊNIO DA UNIÃO DEST	PRE	1.278	0	0	0
OUTRAS TRANSFERÊNCIAS DE CONVÊNIO DA UNI	PRE	15.346	0	0	0
TRANSFERÊNCIAS DE CONVÊNIO DOS ESTADOS P	PRE	155	0	0	0
TRANSFERÊNCIAS DE CONVÊNIO DOS ESTADOS D	PRE	240	0	0	0
OUTRAS TRANSFERÊNCIAS DE CONVÊNIO DOS ES	PRE	125	0	0	0
OUTRAS RECEITAS DE CAPITAL	PRE	5	3	3	0
RECEITAS FISCAIS DE CAPITAL (VI) = (II-III-IV-V)		17.900	3	3	0
RECEITAS FISCAIS LÍQUIDAS (VII)		60.190	7.388	31.889	7.094

BREJO SANTO

Continuação

Relatório Resumido da Execução Orçamentária
Demonstrativo do Resultado Primário
 Orçamentos Fiscal e Seguridade Social
 Janeiro a Abril de 2009 - Bimestre Mar/Abr

LRF, Art. 53 inciso III - Anexo IV

R\$ Milhares

RECEITAS FISCAIS	Previsão atualizada 2009	RECEITAS REALIZADAS	
		No Bimestre	Mar a Abr /2009
		Mar a Abr /2008	

Guilherme Land

Gestor GUILHERME SAMPAIO LANDIM
C.P.F. 007.628.063-12

Leonardo José Macedo

Contador LEONARDO JOSE MACEDO
C.P.F.

Jose Norberto Alves Tavares

Cont.Int. JOSE NORBERTO ALVES TAVARES
C.P.F. 111.663.043-53

BREJO SANTO

Continuação

Relatório Resumido da Execução Orçamentária
Demonstrativo do Resultado Primário
 Orçamentos Fiscal e Seguridade Social
 Janeiro a Abril de 2009 - Bimestre Mar/Abr

LRF, Art. 53 inciso III - Anexo IV

R\$ Milhares

DESPESAS FISCAIS	Dotação atualizada 2008	DESPESAS LIQUIDADAS		
		No Bimestre	Mar a Abr /2009	Mar a Abr /2008
DESPESAS CORRENTES (VIII)	4	307	2.014	19.999
APOSENTADORIAS E REFORMAS	0	0	0	3
PENSÕES	0	1	2	9
CONTRATAÇÃO POR TEMPO DETERMINADO	0	0	0	125
VENCIMENTOS E VANT. FIXAS PESSOAL CIVIL	4	0	0	5.419
OBRIGAÇÕES PATRONAIS	0	0	0	749
DIARIAS CIVIL	0	0	0	0
SENTENÇAS JUDICIAIS	0	0	0	0
DESPESAS DE EXERCÍCIOS ANTERIORES	0	6	25	0
JUROS SOBRE A DÍVIDA POR CONTRATO	0	0	0	0
OUTROS ENCARG. SOBRE A DÍV. POR CONTRATO	0	0	0	370
SUBVENÇÕES SOCIAIS	0	46	46	314
DIÁRIAS - CIVIL	0	47	69	35
MATERIAL DE CONSUMO	0	3	3	1.670
PREMIAÇÕES CULT. ART. CIENT. DESP. E OUTRAS	0	0	0	0
MATERIAL DE DISTRIBUIÇÃO GRATUITA	0	2	5	166
PASSAGENS E DESPESAS COM LOCOMOÇÃO	0	14	24	1
SERVIÇOS DE CONSULTORIA	0	52	70	16
OUTROS SERV. DE TERCEIROS PESSOA FÍSICA	0	13	13	6.048
OUTROS SERV. DE TERC. PESSOA JURÍDICA	0	3	3	4.151
OBRIGAÇÕES TRIBUTÁRIAS E CONTRIBUTIVAS	0	0	0	116
DESPESAS DE EXERCÍCIOS ANTERIORES	0	120	1.754	807
INDENIZAÇÕES E RESTITUIÇÕES	0	0	0	0
INDENIZAÇÕES E RESTITUIÇÕES TRABALHISTAS	0	0	0	0
DESPESAS FISCAIS CORRENTES (X) = (VIII-IX)	4	307	2.014	19.629
DESPESAS DE CAPITAL (XI)	0	646	1.127	1.532
OBRAS E INSTALAÇÕES	0	365	671	1.485
EQUIPAMENTOS E MATERIAL PERMANENTE	0	32	135	47
EQUIPAMENTO E MATERIAL PERMANENTE - USADO	0	0	0	0
CONCESSÃO DE EMPRÉSTIMOS E FINANCIAMENTO	0	0	0	0
PRINCIPAL DA DÍVIDA CONTRATUAL RESGATADO	0	249	321	0
DESPESAS FISCAIS DE CAPITAL (XV) = (XI-XII-XIII-XIV)	0	0	0	0
RESERVA DE CONTINGENCIA (XVI)	0	0	0	0
RESERVA DE CONTINGÊNCIA	0	0	0	0
DESPESAS FISCAIS LÍQUIDAS (XVII) = (X+XV+XVI)	4	307	2.014	19.629

BREJO SANTO

Continuação

Relatório Resumido da Execução Orçamentária
Demonstrativo do Resultado Primário
 Orçamentos Fiscal e Seguridade Social
 Janeiro a Abril de 2009 - Bimestre Mar/Abr

LRF, Art. 53 inciso III - Anexo IV

R\$ Milhares

DESPESAS FISCAIS	Dotação atualizada 2008	DESPESAS LIQUIDADAS		
		No Bimestre	Mar a Abr /2008	Mar a Abr /2008
SALDO DE EXERCÍCIOS ANTERIORES (XVIII)			1.007.529	
RESULTADO PRIMÁRIO (VII+XVIII-XVII)	60.190	7.388	1.039.418	7.094

Guilherme Land

Gestor GUILHERME SAMPAIO LANDIM
 C.P.F. 007.626.063-12

Leonardo José Macedo

Contador LEONARDO JOSE MACEDO
 C.P.F.

Jose Norberto Alves Tavares

Cont.Int. JOSE NORBERTO ALVES TAVARES
 C.P.F. 111.663.043-53

BREJO SANTO

Relatório Resumido da Execução Orçamentária
Demonstrativo do Resultado Nominal
 Orçamentos Fiscal e Seguridade Social
 Janeiro a Abril de 2009 / Bimestre Março-Abril

LRF, Art. 53 inciso III - Anexo VI

R\$ Milhares

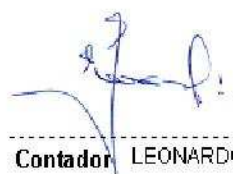
ESPECIFICAÇÃO	SALDO		
	Em 31 de Dez 2008	Em 28 de Mar 2009	Em 31 de Dez 2009
	(a)	(b)	(c)
DIVIDA CONSOLIDADA (I)	0	0	0
DEDUÇÕES (II)	2.443	(2.464)	(1.970)
Ativo Disponível	2.659	3.935	4.263
Haveres Financeiros	0	0	0
(-) Restos a Pagar Processados	216	6.399	6.233
DIVIDA CONSOLIDADA LIQUIDA (II) = (I-II)	0	0	0
RECEITA DE PRIVATIZAÇÕES (IV)	0	0	0
PASSIVOS RECONHECIDOS (V)	0	0	0
DIVIDA FISCAL LIQUIDA (III+IV-V)	0	0	0

ESPECIFICAÇÃO	PERÍODO DE REFERÊNCIA	
	No Bimestre	Ate o bimestre
	(c - b)	(c - a)
RESULTADO NOMINAL	0	0


FONTE: Balancetes Mensais



Gestor GUILHERME SAMPAIO LANDIM
 C.P.F. 007.626.063-12



Contador LEONARDO JOSE MACEDO
 C.P.F.



Cont.Int. JOSE NORBERTO ALVES TAVARES
 C.P.F. 111.663.043-53

BREJO SANTO

Relatório Redumido da Execução Orçamentária

Demonstrativo dos Restos a Pagar por Poder e Órgão

Orçamentos Fiscal e Seguridade Social

Janeiro a Abril de 2009 - Bimestre Marco-Abril

LRF, Art. 53 inciso V - Anexo II

R\$ Milhares

PODER / ÓRGÃO	RESTOS A PAGAR PROCESSADOS					RESTOS A PAGAR NÃO PROCESSADOS			
	INSCRITOS		Cancelados	Pagos	a Pagar	Inscritos	Cancelados	Pagos	a Pagar
	Exercícios Anteriores	Em 2009							
SAAEBS - SERV. AUTONOMO DE AGUA E ESGOTO	0	36	0	94	57.987	36	0	94	57.987
FUNDO MUNICIPAL DE AÇÃO SOCIAL	3	0	0	215	214.964	0	0	215	214.964
FUNDO MUNICIPAL DE SAUDE	0	66	0	1.220	1.154.056	66	0	1.220	1.154.056
FUNDO MUNICIPAL DE EDUCACAO	8	9.673	33	1.090	8.550	9.673	33	1.090	8.550
PREFEITURA MUNICIPAL DE BREJO SANTO	68	396	0	1.286	889.580	396	0	1.286	889.580
CAMARA MUNICIPAL	0	0	0	0	0	0	0	0	0
Total	98	10.171	33	3.905	2.325.137	10.171	33	3.905	2.325.137

Guilherme Land

Gestor GUILHERME SAMPAIO LANDIM
C.P.F. 007.626.063-12

Leonardo José Macedo

Contador LEONARDO JOSE MACEDO
C.P.F.

Jose Norberto Alves Tavares

Cont.Int. JOSE NORBERTO ALVES TAVARES
C.P.F. 111.683.043-53

BREJO SANTO

Continuação

Relatório Resumido da Execução Orçamentária

Dem. das Receitas de Oper. de Créd. e Despesas de Capital

Orçamentos Fiscal e Seguridade Social

Janeiro a Abril de 2009 - Bimestre Mar/Abr

RREO - Anexo XI (LRF, art.53, & 1º Inciso 1)

R\$ 1,00

RECEITAS	Previsão atualizada	RECEITAS REALIZADAS até o Bimestre	SALDO A REALIZAR	
	(a)	(b)	(c) = (a-b)	
RECEITAS DE OPERAÇÕES DE CRÉDITOS (I)	0	0	0	
DESPESAS				
DESPESAS	DOTAÇÃO ATUALIZADA	DESPESAS EXECUTADAS até o Bimestre		SALDO A EXECUTAR
		LIQUIDADAS	INSCRITAS EM RESTOS A PAGAR NÃO PROCESSADOS	
	(d)	(e)	(f)	(g) = (d) - (e+f)
DESPESAS CAPITAL	17.960.472	0	0	17.960.472
(-) Incentivos Fiscais a Contribuinte				
(-) Incentivos Fiscais a Contribuinte				
(-) Incentivos Fiscais a Contribuinte por Inst.Financeiras				
DESPESAS DE CAPITAL LÍQUIDA (II)	17.960.472	0	0	17.960.472
RESULTADO PARA APURAÇÃO DA REGRA DE OURO (III) = (I-II)	-17.960.472	0	0	-17.960.472

Guilherme Landim
 Gestor GUILHERME SAMPAIO LANDIM
 C.P.F. 007.626.063-12

Leonardo José Macedo
 Contador LEONARDO JOSE MACEDO
 C.P.F.

Jose Norberto Alves Tavares
 Cont.Int. JOSE NORBERTO ALVES TAVARES
 C.P.F. 111.663.043-53

Relatório Resumido da Execução Orçamentária

Dem.da Receitas de Alienação de Ativos e Aplic.dos RecursosOrçamentos Fiscal e Seguridade Social
Janeiro a Abril de 2009 - Bimestre Mar/Abr

RREO - Anexo XIV (LRF, art.53, & 1º Inciso III)

R\$ 1,00

RECEITAS	Previsão atualizada (a)	RECEITAS REALIZADAS (b)	SALDO A REALIZAR (c) = (a-b)
RECEITAS DE CAPITAL	0,00	0,00	0,00
ALIENAÇÃO DE ATIVOS	0,00	0,00	0,00
Alienação de Bens Móveis	0,00	0,00	0,00
Alienação de Bens Imóveis	0,00	0,00	0,00
TOTAL	0,00	0,00	0,00

DESPESAS APLICAÇÃO DOS RECURSOS DA ALIENAÇÃO DE ATIVOS	DOTAÇÃO ATUALIZADA (d)	DESPESAS EXECUTADAS até o Bimestre		SALDO A EXECUTAR (g) = (d) - (e+f)
		LIQUIDADAS (e)	INSCRITAS EM RESTOS A PAGAR NÃO PROCESSADOS (f)	
DESPESAS DE CAPITAL	0,00	0,00	0,00	0,00
Investimentos	0,00	0,00	0,00	0,00
Inversões Financeiras	0,00	0,00	0,00	0,00
Amortização da Dívida	0,00	0,00	0,00	0,00
DESPESAS CORRENTES DOS REGIMES DE PREVIDÊNCIAS	0,00	0,00	0,00	0,00
Regime Geral da Previdência Social	0,00	0,00	0,00	0,00
Regime Próprio dos Servidores Públicos	0,00	0,00	0,00	0,00
TOTAL	0,00	0,00	0,00	0,00

SALDO FINANCEIRO A APLICAR	EXEANT (h)	EXEATU (i) = (b) - (e+f)	SALDO ATUAL (j) = (h+i)
	0,00	0,00	0,00

Guilherme Landim

Gestor GUILHERME SAMPAIO LANDIM
C.P.F. 007.626.063-12

Leonardo José Macedo

Contador LEONARDO JOSE MACEDO
C.P.F.

Jose Norberto Alves Tavares

Cont.Int. JOSE NORBERTO ALVES TAVARES
C.P.F. 111.663.043-63