

BREJO SANTO

Continuação

Relatório Resumido da Execução Orçamentária
Demonstrativo da Receita Corrente Líquida
 Orçamentos Fiscal e Seguridade Social
 Março/2008 a Fevereiro/2009

LRF, Art. 53 inciso I - Anexo III

R\$ Milhares

ESPECIFICAÇÃO		Mar/08	Ab/08	Mai/08	Jun/08	Jul/08	Ago/08	Set/08
RECEITAS CORRENTES (I)		1.513	1.976	1.753	1.648	2.297	1.845	1.836
IMP. S/A PROPRIEDADE PREDIAL TERRITORIAL	PRE	0	4	2	0	20	1	1
IMPOSTO DE RENDA RETIDO NAS FONTES SOBRE	PRE	23	28	23	29	27	0	2
IMPOSTO DE RENDA RETIDO NAS FONTES SOBRE	PRE	6	7	5	5	5	33	13
IMPOSTO S/TRANSMISSAO INTER VIVOS DE BE	PRE	0	0	0	0	0	0	0
IMPOSTO SOBRE SERVICOS DE QUALQUER NATUR	PRE	43	36	31	42	36	31	31
TAXA DE FISCALIZACAO DE VIGILANCIA SANIT	PRE	0	0	0	0	0	0	0
OUTRAS TAXAS PELO EXERCICIO DO PODER DE	PRE	0	0	0	0	0	0	0
TAXAS PELO FORNECIMENTO DE AGUA - SAAEBS	PRE	0	0	0	0	0	0	0
TAXAS PELO FORNECIMENTO DE AGUA - SAAEBS	SAAEBS	33	24	17	20	16	9	4
TAXAS PRESTACAO SERVICOS DIVERSAS	PRE	0	0	0	0	0	1	2
CONTRIBUICAO DE ILUMINACAO PUBLICA - CIP	PRE	0	21	0	0	0	0	0
RENDIMENTOS DE APLICACAO DE RECURSOS PRO	PRE	3	4	3	3	3	8	8
RECEITA REMUNERACAO DEPOSITOS BANC.DE RE	PRE	0	0	0	0	0	0	0
RECEITA DE REMUNERACAO OUTROS DEPOSITOS	PRE	0	0	0	0	0	0	0
RECEITA DE REMUNERACAO OUTROS DEPOSITOS	FME	0	0	0	0	0	0	0
RENDIMENTOS DE APLICACAO DE RECURSOS VIN	PRE	0	0	0	0	0	0	0
RENDIMENTOS DE APLICACAO DE RECURSOS VIN	FME	0	0	0	0	0	0	0
RENDIMENTOS DE APLICACAO DE RECURSOS VIN	FMS	3	2	2	3	3	3	4
RENDIMENTOS DE APLICACAO DE RECURSOS VIN	FMAS	0	0	0	0	0	0	0
RENDIMENTOS DE APLICACAO DE RECURSOS VIN	SAAEBS	0	0	0	0	0	0	0
REMUNERACAO DEPOSITO BANCARIO NAO VINCU	PRE	0	0	0	0	0	0	0
OUTRAS RECEITAS PATRIMONIAIS	PRE	0	0	0	0	0	0	0
SERVICOS DE SAUDE	SAAEBS	0	0	0	0	0	0	0
OUTROS SERVICOS	SAAEBS	0	0	1	0	0	0	0
COTA-PARTE DO F.P.M.	PRE	1	1	1	1	1	1	1
COTA-PARTE DO L.P.T.R.	PRE	0	0	0	0	0	0	1
FAEC SIA - FISIOTERAPIA	FMS	0	0	0	0	0	0	0
FAEC SIA - TERAPIA E PSICOTERAPIA	FMS	0	55	39	34	78	0	0
FAEC SIA - TRIAGEM NEO-NATAL	FMS	0	0	0	0	0	0	0
TRANSF. DE RECURSOS DO FNAS-PAC	FMAS	0	0	0	0	0	0	0
TRANSF. DE RECURSOS DO FNAS-API	FMAS	0	0	0	0	0	0	0
TRANSF. DE RECURSOS DO FNAS-PPD	FMAS	1	1	1	1	1	1	1
TRANSF. DE RECURSOS DO FNAS-PAJ	FMAS	0	0	0	0	0	0	0
TRANSF. DE RECURSOS DO FNAS-PETI	FMAS	2	2	2	2	2	2	2
TRANSF. DE RECURSOS DO FNAS-BPC	FMAS	9	9	9	9	9	9	9

BREJO SANTO

Continuação

Relatório Resumido da Execução Orçamentária
Demonstrativo da Receita Corrente Líquida
 Orçamentos Fiscal e Seguridade Social
 Março/2008 a Fevereiro/2009

LRF, Art. 53 inciso I - Anexo III

R\$ Milhares

ESPECIFICAÇÃO		Mar/08	Ab/08	Mai/08	Jun/08	Jul/08	Ago/08	Set/08
TRANSF. REC. INDICE GESTAO DESCENTRALIZA	FMS	9	0	19	0	28	0	10
TRANSF. DE RECURSOS DO FNDE-PNAE	FME	29	29	29	29	29	29	29
TRANSF. DE RECURSOS DO FNDE-PDDE	FME	0	0	0	0	0	3	7
TRANSF. DE RECURSOS DO FNDE-PNTE	FME	0	31	0	37	31	0	19
TRANSF. DE RECURSOS DO FNDE-PNSE	FME	67	25	25	119	97	85	26
TRANSF. DE RECURSOS DO FNDE-RECOMEÇO	FME	0	0	0	0	0	0	0
TRANSF. DE RECURSOS FNDE/FMAC	FME	3	3	3	3	3	3	3
TRANSFERÊNCIAS DE CONVÊNIOS COM A UNIÃO	FME	5	5	5	20	5	5	5
OUTRAS TRANSFERÊNCIAS DA UNIÃO	PRE	0	0	0	0	0	45	74
TRANSF. FINANCEIRA - L.C. N. 87/96	PRE	5	2	2	2	2	2	2
DEMAIS TRANSFERÊNCIAS DA UNIÃO	PRE	1	1	4	1	12	1	0
TRANSFERÊNCIA DA COMPENSAÇÃO FINANCEIRA	PRE	0	22	0	0	18	0	0
OCTA-PARTE DO FUNDO ESPECIAL DO PETRÁLEO	PRE	15	13	15	15	18	18	20
OUTRAS TRANSFERÊNCIAS DECORRENTES DE COM	PRE	0	0	0	0	0	0	0
TRANSF. PISO DE ATENÇÃO BÁSICA (PAB FIXO)	FMS	53	53	53	53	53	53	53
TRANSF. CENTRO DE ESPECIALIDADES ODONTOL	FMS	0	9	9	0	26	9	9
TRANSF. PROGRAMA SAÚDE DA FAMÍLIA	FMS	70	70	70	76	70	70	0
TRANSF. AGENTE COMUNITÁRIO DE SAÚDE	FMS	44	44	44	51	44	48	48
TRANSF. PROGRAMA SAÚDE BUCAL	FMS	19	19	19	20	27	12	0
TRANSF. TETO FINANCEIRO MÉDIA E ALTA COM	FMS	429	472	430	430	436	500	500
OUTROS PROG. TRANSF. FINANCEIRAS FUNDO A	FMS	0	6	10	0	0	16	17
OUTROS PROG. TRANSF. FINANCEIRO FUNDO A F	FMS	0	0	0	0	0	0	0
TRANSF. VIG. EPID. E AMBIENTAL DE SAÚDE	FMS	0	0	0	0	0	0	0
TRANSF. VIG. EPID. CAMP. VACINAÇÃO POLIO	FMS	0	0	0	0	0	3	0
TRANSF. VIG. EPID. CAMP. VACINAÇÃO ANTI	FMS	0	0	0	0	3	0	0
TRANSF. VIG. EPID. CAMP. VACINAÇÃO IDOSO	FMS	0	0	0	0	0	2	0
TRANSF. VIG. EPID. TETO FINANC. VIGILANC	FMS	8	8	8	8	0	16	0
TRANSF. AÇÕES BÁSICAS DE VIGILÂNCIA SANIT	FMS	3	1	1	1	0	3	1
TRANSF. PISO ESTRATÉGICO RISCO VIG SANIT	FMS	0	0	1	0	0	0	0
TRANSF. RISCO VIG. SANIT. - SERVIÇO	FMS	0	0	2	1	0	1	1
TRANSFERÊNCIA VIG - TAXA DE FISCALIZAÇÃO	FMS	0	0	0	0	0	0	0
TRANSF. MÉDIA, ALTA COMPL. VIG. SANITARI	FMS	0	0	0	0	0	0	0
ASSISTÊNCIA FARMACÊUTICA	FMS	0	0	0	0	0	0	0
ASSISTÊNCIA FARMACÊUTICA HIP. E DIABETES	FMS	0	0	0	0	0	0	0
ASSISTÊNCIA FARMACÊUTICA BÁSICA	FMS	0	0	0	0	0	0	0
TRANSF. FARMÁCIA POPULAR BRASIL	FMS	10	10	10	10	10	10	0
OCTA-PARTE DO ICMS	PRE	128	283	211	115	378	170	264

Relatório Resumido da Execução Orçamentária
Demonstrativo da Receita Corrente Líquida
 Orçamentos Fiscal e Seguridade Social
 Março/2008 a Fevereiro/2009

LRF, Art. 53 inciso I - Anexo III

R\$ Milhares

ESPECIFICAÇÃO		Mar/08	Ab/08	Mai/08	Jun/08	Jul/08	Ago/08	Set/08
OCTA-PARTE DO IPVA	PRE	54	51	21	13	14	6	5
OCTA-PARTE DO IPI	PRE	2	2	2	2	2	2	2
TRANSFERÊNCIAS DE CONVÊNIOS COM O ESTADO	PRE	0	0	0	0	0	0	0
OUTRAS TRANSFERÊNCIAS DOS ESTADOS	PRE	0	0	0	0	0	0	0
PPM-FUNDEF	FME	428	616	618	486	696	627	643
OUTRAS INDENIZAÇÕES	FMS	4	7	5	6	34	7	18
RESTITUIÇÕES	PRE	0	0	0	0	0	0	0
RESTITUIÇÕES	FME	2	0	1	0	0	0	0
OUTRAS RECEITAS (CORRENTES)	PRE	1	0	0	2	0	0	1
DEDUÇÕES (II)		2	2	2	2	2	0	0
DEDUÇÃO DE RECEITA DO FUNDEF-PPM	PRE	0	0	0	0	0	0	0
DEDUTORA ITR	PRE	0	0	0	0	0	0	0
DEDUÇÃO FUNDEF - ICMS-DESONERA	PRE	0	0	0	0	0	0	0
DEDUÇÃO DE RECEITA P/ FORMAÇÃO DO FUNDEF	PRE	0	0	0	0	0	0	0
DEDUÇÃO DO FUNDEF-IPVA	PRE	0	0	0	0	0	0	0
DEDUÇÃO FUNDEF- IPI EXP	PRE	2	2	2	2	2	0	0
RECEITA CORRENTE LÍQUIDA = (I-II)		1.511	1.974	1.751	1.646	2.295	1.845	1.836

Guilherme Land

Gestor GUILHERME SAMPAIO LANDIM
 C.P.F. 007.626.063-12

Leonardo José Macedo

Contador LEONARDO JOSÉ MACEDO
 C.P.F.

Jose Norberto Alves Tavares

Cont.Int. JOSÉ NORBERTO ALVES TAVARES
 C.P.F. 111.663.043-53

BREJO SANTO

Continuação

Relatório Resumido da Execução Orçamentária
Demonstrativo da Receita Corrente Líquida
 Orçamentos Fiscal e Seguridade Social
 Março/2008 a Fevereiro/2009

LRF, Art. 53 inciso I - Anexo III

R\$ Milhares

ESPECIFICAÇÃO		Out/08	Nov/08	Dez/08	Jan/09	Fev/09	Arrecadação nos 12 Meses	Previsão atualizada 2009
RECEITAS CORRENTES (I)		2.056	1.871	2.603	3.387	3.217	26.002	42.331
IMP. S/ A PROPRIEDADE PREDIAL TERRITORIA	PRE	19	1	1	2	0	51	33
IMPOSTO DE RENDA RETIDO NAS FONTES SOBRE	PRE	0	4	4	9	13	161	379
IMPOSTO DE RENDA RETIDO NAS FONTES SOBRE	PRE	24	5	46	0	0	149	196
IMPOSTO S/TRANSMISSAO INTER VIVOS DE BE	PRE	0	0	0	11	2	13	16
IMPOSTO SOBRE SERVICOS DE QUALQUER NATOR	PRE	28	74	35	38	29	454	256
TAXA DE FISCALIZAÇÃO DE VIGILANCIA SANIT	PRE	0	0	0	2	1	3	4
OUTRAS TAXAS PELO EXERCICIO DO PODER DE	PRE	0	0	0	0	0	1	9
TAXAS PELO FORNECIMENTO DE AGUA - SAAEBS	PRE	0	0	0	0	0	0	379
TAXAS PELO FORNECIMENTO DE AGUA - SAAEBS	SAAEBS	70	73	20	59	66	411	0
TAXAS PRESTACAO SERVICOS DIVERSAS	PRE	0	0	0	4	1	9	5
CONTRIBUICAO DE ILUMINACAO PUBLICA - CIP	PRE	0	0	0	0	0	21	843
RENDIMENTOS DE APLICACAO DE RECURSOS PRÓ	PRE	8	9	8	0	0	57	70
RECEITA REMUNERACAO DEPOSITOS BANC DE RE	PRE	0	0	0	0	0	0	36
RECEITA DE REMUNERACAO OUTROS DEPOSITOS	PRE	0	0	0	0	0	0	27
RECEITA DE REMUNERACAO OUTROS DEPOSITOS	FME	0	0	0	0	0	0	27
RENDIMENTOS DE APLICACAO DE RECURSOS VIN	PRE	0	0	0	9	12	20	12
RENDIMENTOS DE APLICACAO DE RECURSOS VIN	FME	0	0	0	0	0	0	13
RENDIMENTOS DE APLICACAO DE RECURSOS VIN	FMS	5	4	4	2	9	44	12
RENDIMENTOS DE APLICACAO DE RECURSOS VIN	FMAS	0	0	0	0	0	1	12
RENDIMENTOS DE APLICACAO DE RECURSOS VIN	SAAEBS	0	0	0	0	0	0	12
REMUNERACAO DEPOSITO BANCARIO NAO VINCU	PRE	0	0	0	0	0	0	13
OUTRAS RECEITAS PATRIMONIAIS	PRE	0	0	0	0	0	0	7
SERVICOS DE SAUDE	SAAEBS	0	0	0	0	0	0	337
OUTROS SERVICOS	SAAEBS	0	0	1	0	0	2	4
COTA-PARTE DO F.P.M.	PRE	1	1	2	1220	1398	2370	13.893
COTA-PARTE DO IPT.R.	PRE	3	0	1	0	0	5	2
FAEC SIA - FISIOTERAPIA	FMS	0	0	0	0	0	0	55
FAEC SIA - TERAPIA E PSICOTERAPIA	FMS	0	0	0	23	0	229	69
FAEC SIA - TRIAGEM NEO-NATAL	FMS	0	0	3	0	0	3	0
TRANSF. DE RECURSOS DO FNAS-PAC	FMAS	0	0	9	15	0	24	139
TRANSF. DE RECURSOS DO FNAS-API	FMAS	0	0	0	0	0	0	99
TRANSF. DE RECURSOS DO FNAS-PPD	FMAS	1	1	1	0	0	10	66
TRANSF. DE RECURSOS DO FNAS-PAJ	FMAS	0	0	0	0	0	0	255
TRANSF. DE RECURSOS DO FNAS-PETI	FMAS	2	2	0	0	3	21	204
TRANSF. DE RECURSOS DO FNAS-BPC	FMAS	9	9	9	0	45	135	247

BREJO SANTO

Continuação

Relatório Resumido da Execução Orçamentária
Demonstrativo da Receita Corrente Líquida
 Orçamentos Fiscal e Seguridade Social
 Março/2008 a Fevereiro/2009

LRF, Art. 53 inciso I - Anexo III

R\$ Milhares

ESPECIFICAÇÃO		Out/08	Nov/08	Dez/08	Jan/09	Fev/09	Anecação nos 12 Meses	Previsão atualizada 2009
TRANSF. REC. INDICE GESTAO DESCENTRALIZA	FMA5	22	0	22	0	11	121	105
TRANSF. DE RECURSOS DO FNDE-PMAE	FME	29	29	29	0	0	290	429
TRANSF. DE RECURSOS DO FNDE-PDDE	FME	0	0	0	0	0	10	14
TRANSF. DE RECURSOS DO FNDE-PNTE	FME	19	19	31	0	0	187	188
TRANSF. DE RECURSOS DO FNDE-PNSE	FME	28	28	27	0	0	526	289
TRANSF. DE RECURSOS DO FNDE-RECOMEÇO	FME	0	0	0	0	0	0	66
TRANSF. DE RECURSOS FNDE/FNAC	FME	3	3	3	0	0	30	56
TRANSFERÊNCIAS DE CONVÊNIOS COM A UNIÃO	FME	5	5	32	28	48	169	121
OUTRAS TRANSFERÊNCIAS DA UNIÃO	PRE	99	46	37	0	0	301	57
TRANSF. FINANCEIRA - L.C. N. 87/96	PRE	2	2	2	1	1	26	22
DEMAIS TRANSFERÊNCIAS DA UNIÃO	PRE	8	13	9	14	4	68	36
TRANSFERÊNCIA DA COMPENSAÇÃO FINANCEIRA	PRE	13	0	0	0	0	53	200
COTA-PARTE DO FUNDO ESPECIAL DO PETRÓLEO	PRE	18	17	15	11	9	184	121
OUTRAS TRANSFERÊNCIAS DECORRENTES DE COM	PRE	0	0	0	0	0	0	79
TRANSF. PISO DE ATENÇÃO BÁSICA (PAB FIXO	FMS	53	56	60	79	0	619	667
TRANSF. CENTRO DE ESPECIALIDADES ODONTOL	FMS	9	0	0	9	18	97	120
TRANSF. PROGRAMA SAÚDE DA FAMÍLIA	FMS	140	0	164	78	0	808	918
TRANSF. AGENTE COMUNITÁRIO DE SAÚDE	FMS	48	48	96	48	0	563	585
TRANSF. PROGRAMA SAÚDE BUCAL	FMS	19	30	47	0	0	212	258
TRANSF. TETO FINANCEIRO MÉDIA E ALTA COM	FMS	503	539	563	573	571	6.006	4.090
OUTROS PROG. TRANSF. FINANCEIRAS FUNDO A	FMS	0	0	0	0	0	49	326
OUTROS PROG. TRANSF. FINANCEIRO FUNDO A F	FMS	0	0	0	42	90	132	146
TRANSF. VIG. EPID. E AMBIENTAL DE SAÚDE	FMS	0	0	0	0	0	0	118
TRANSF. VIG. EPID. CAMP. VACINAÇÃO POLIO	FMS	0	0	0	0	0	3	4
TRANSF. VIG. EPID. CAMP. VACINAÇÃO ANTI	FMS	0	2	0	0	0	5	2
TRANSF. VIG. EPID. CAMP. VACINAÇÃO IDOSO	FMS	0	0	0	0	0	2	2
TRANSF. VIG. EPID. TETO FINANC. VIGILANC	FMS	16	8	8	15	0	95	3
TRANSF. ACOES BÁSICAS DE VIGILÂNCIA SANI	FMS	1	1	1	2	0	15	10
TRANSF. PISO ESTRATÉGICO RISCO VIG. SANI	FMS	0	0	0	0	0	1	5
TRANSF. RISCO VIG. SANIT. - SERVIÇO	FMS	1	1	0	0	0	7	1
TRANSFERÊNCIA VIG - TAXA DE FISCALIZAÇÃO	FMS	0	0	0	0	0	0	4
TRANSF. MÉDIA, ALTA COMPL. VIG. SANITARI	FMS	0	0	0	0	0	0	4
ASSISTÊNCIA FARMACÉUTICA	FMS	0	0	0	0	0	0	1
ASSISTÊNCIA FARMACÉUTICA HIP. E DIABETES	FMS	0	0	0	0	0	0	41
ASSISTÊNCIA FARMACÉUTICA BÁSICA	FMS	0	0	0	0	0	0	84
TRANSF. FARMÁCIA POPULAR BRASIL	FMS	20	10	0	20	10	120	120
COTA-PARTE DO ICMS	PRE	223	206	328	198	118	2.622	2.726

BREJO SANTO

Continuação

Relatório Resumido da Execução Orçamentária
Demonstrativo da Receita Corrente Líquida
 Orçamentos Fiscal e Seguridade Social
 Março/2008 a Fevereiro/2009

LRF, Art. 53 inciso I - Anexo III

R\$ Milhares

ESPECIFICAÇÃO		Out/08	Nov/08	Dez/08	Jan/09	Fev/09	Arrecadação nos 12 Meses	Previsão atualizada 2009
COTA-PARTE DO IPVA	PRE	7	5	6	34	128	344	299
COTA-PARTE DO I.P.I.	PRE	2	2	2	1	1	22	22
TRANSFERÊNCIAS DE CONVÊNIOS COM O ESTADO	PRE	0	0	0	0	0	0	III
OUTRAS TRANSFERÊNCIAS DOS ESTADOS	PRE	0	0	9	2	6	17	126
FPM-FUNDEB	FME	590	611	955	797	873	7.940	11.434
OUTRAS INDEMNIZAÇÕES	FMS	5	6	4	0	0	96	0
RESTITUIÇÕES	PRE	1	0	1	0	0	2	0
RESTITUIÇÕES	FME	0	0	0	0	0	3	0
OUTRAS RECEITAS (CORRENTES)	PRE	2	1	8	39	8	63	0
DEDUÇÕES (II)		0	0	0	284	252	545	-3.407
DEDOCAO DE RECEITA DO FUNDEF-FPM	PRE	0	0	0	244	228	472	-2.793
DEDUÇORA ITR	PRE	0	0	0	0	0	0	0
DEDOCAO FUNDEB-ICMS-DESCONERA	PRE	0	0	0	0	0	1	-4
DEDOCAO DE RECEITA P/ FORMACAO DO FUNDEF	PRE	0	0	0	40	24	63	-545
DEDOÇÃO DO FUNDEB IPVA	PRE	0	0	0	0	0	0	-60
DEDOCAO FUNDEB-IFI EXP	PRE	0	0	0	0	0	10	-4
RECEITA CORRENTE LIQUIDA = (I-II)		2.056	1.871	2.603	3.103	2.965	25.457	45.738

Guilherme Land

Gestor GUILHERME SAMPAIO LANDIM
 C.P.F. 007.626.063-12

Leonardo José Macedo

Contador LEONARDO JOSE MACEDO
 C.P.F.

Jose Norberto Alves Tavares

Cont.Int. JOSE NORBERTO ALVES TAVARES
 C.P.F. 111.663.043-53

BREJO SANTO

Continuação

Relatório Resumido da Execução Orçamentária

Balanco Orçamentário - Receitas

Orçamentos Fiscal e Seguridade Social

Março/2008 a Fevereiro/2009

LRF, Art. 52 inciso I, alíneas "a" e "b" do inciso II e paragraf. 1º - Anexo I

R\$ Milhares

RECEITAS		Previsão	Previsão	Realizada no Bimestre		Realizada até o Bimestre		Saldo a Realizar
		Inicial	Atualizada	Valor	(%)	Valor	(%)	
			(a)	(b)	(b/a)	(c)	(c/a)	(c-b)
RECEITAS CORRENTES		42.331	42.331	6.604	599	6.604	1.791	0
IMP. S/A PROPRIEDADE PREDIAL TERRITORIA	PRE	33	33	2	1	2	7	
IMPOSTO DE RENDA RETIDO NAS FONTES SOBRE	PRE	379	379	21	3	21	6	
IMPOSTO DE RENDA RETIDO NAS FONTES SOBRE	PRE	196	196					
IMPOSTO S/TRANSMISSAO INTER VIVOS DE BE	PRE	16	16	13	12	13	81	
IMPOSTO SOBRE SERVICOS DE QUALQUER NATUREZA	PRE	256	256	67	11	67	26	
TAXA DE FISCALIZACAO DE VIGILANCIA SANIT	PRE	4	4	3	36	3	78	
OUTRAS TAXAS PELO EXERCICIO DO PODER DE	PRE	9	9	1	4	1	8	
TAXAS PELO FORNECIMENTO DE AGUA - SAAEBS	PRE	979	979					
TAXAS PELO FORNECIMENTO DE AGUA - SAAEBS	SAAEBS			125		125		
TAXAS PRESTACAO SERVICOS DIVERSAS	PRE	5	5	6	26	6	112	
CONTRIBUICAO DE ILUMINACAO PUELICA - CIP	PRE	843	843					
RENDIMENTOS DE APLICACAO DE RECURSOS PRO	PRE	70	70					
RECEITA REMUNERACAO DEPOSITOS BANC DE RE	PRE	36	36					
RECEITA DE REMUNERACAO OUTROS DEPOSITOS	PRE	27	27					
RECEITA DE REMUNERACAO OUTROS DEPOSITOS	FME	27	27		1		1	
RENDIMENTOS DE APLICACAO DE RECURSOS VIN	PRE	12	12	20	96	20	164	
RENDIMENTOS DE APLICACAO DE RECURSOS VIN	FME	12	12				2	
RENDIMENTOS DE APLICACAO DE RECURSOS VIN	FMS	12	12	11	69	11	88	
RENDIMENTOS DE APLICACAO DE RECURSOS VIN	FMAS	12	12	1	3	1	5	
RENDIMENTOS DE APLICACAO DE RECURSOS VIN	SAAEBS	12	12					
REMUNERACAO DEPOSITO BANCARIO NAO VINCUL	PRE	12	12		1		1	
OUTRAS RECEITAS PATRIMONIAIS	PRE	7	7					
SERVICOS DE SAUDE	SAAEBS	337	337					
OUTROS SERVICOS	SAAEBS	4	4					
COTA-PARTE DO F.P.M.	PRE	13.893	13.893	2.358	8	2.358	17	
COTA-PARTE DO I.P.T.R.	PRE	2	2				16	
FAEC SIA - FISIOTERAPIA	FMS	55	55					
FAEC SIA - TERAPIA E PSICOTERAPIA	FMS	69	69	23		23	33	
FAEC SIA - TRIAGEM NEO-NATAL	FMS				61		61	
TRANSF. DE RECURSOS DO FNAS-PAC	FMAS	139	139	15		15	11	
TRANSF. DE RECURSOS DO FNAS-API	FMAS	99	99					
TRANSF. DE RECURSOS DO FNAS-PPD	FMAS	66	66					

BREJO SANTO

Continuação

Relatório Resumido da Execução Orçamentária

Balanco Orçamentário - Receitas

Orçamentos Fiscal e Seguridade Social

Março/2008 a Fevereiro/2009

LRF, Art. 52 inciso I, alíneas "a" e "b" do inciso II e paragraf. 1º - Anexo I

R\$ Milhares

RECEITAS		Previsão	Previsão	Realizada no Bimestre		Realizada até o Bimestre		Saldo a Realizar
		Inicial	Atualizada	Valor	(%)	Valor	(%)	
			(a)	(b)	(b/a)	(c)	(c/a)	
TRANSF. DE RECURSOS DO FNAS-PAJ	FNAS	255	255					
TRANSF. DE RECURSOS DO FNAS-PETI	FNAS	204	204	3	1	3	1	
TRANSF. DE RECURSOS DO FNAS-BPC	FNAS	247	247	45	18	45	18	
TRANSF. REC. INDICE GESTAO DESCENTRALIZA	FNAS	105	105	11	10	11	10	
TRANSF. DE RECURSOS DO FNDE-FMAE	FME	429	429					
TRANSF. DE RECURSOS DO FNDE-PDDE	FME	14	14					
TRANSF. DE RECURSOS DO FNDE-FMTE	FME	188	188					
TRANSF. DE RECURSOS DO FNDE-FMSE	FME	289	289					
TRANSF. DE RECURSOS DO FNDE-RECOMEÇO	FME	66	66					
TRANSF. DE RECURSOS FNDE/PNAC	FME	56	56					
TRANSFERÊNCIAS DE CONVÊNIOS COM A UNIÃO/	FME	121	121	77	40	77	64	
OUTRAS TRANSFERÊNCIAS DA UNIÃO	PRE	57	57					
TRANSF. FINANCEIRA - LC. N. 87/96	PRE	22	22	3	6	3	12	
DEMAIS TRANSFERÊNCIAS DA UNIÃO	PRE	36	36	18	12	18	51	
TRANSFERÊNCIA DA COMPENSAÇÃO FINANCEIRA	PRE	200	200					
COTA-PARTE DO FUNDO ESPECIAL DO PETRÓLEO	PRE	121	121	20	7	20	16	
OUTRAS TRANSFERÊNCIAS DECORRENTES DE COM	PRE	79	79					
TRANSF. PISO DE ATENÇÃO BÁSICA (PAB FIXO)	FMS	667	667	79		79	12	
TRANSF. CENTRO DE ESPECIALIDADES ODONTOL	FMS	120	120	26	15	26	22	
TRANSF. PROGRAMA SAÚDE DA FAMÍLIA	FMS	918	918	78		78	8	
TRANSF. AGENTE COMUNITÁRIO DE SAÚDE	FMS	585	585	48		48	8	
TRANSF. PROGRAMA SAÚDE BUCAL	FMS	258	258					
TRANSF. TETO FINANCEIRO MÉDIA E ALTA COM	FMS	4.090	4.090	1144	14	1144	28	
OUTROS PROG. TRANSF. FINANCEIRAS FUNDO A	FMS	326	326					
OUTROS PROG. TRANSF. FINANCEIRO FUNDO A F	FMS	146	146	132	62	132	90	
TRANSF. VIG. EPID. E AMBIENTAL DE SAÚDE	FMS	118	118					
TRANSF. VIG. EPID. CAMP. VACINAÇÃO POLIO	FMS	4	4					
TRANSF. VIG. EPID. CAMP. VACINAÇÃO ANTI	FMS	2	2					
TRANSF. VIG. EPID. CAMP. VACINAÇÃO IDOSO	FMS	2	2					
TRANSF. VIG. EPID. TETO FINANC. VIGILANC	FMS	3	3	15	6	15	586	
TRANSF. AÇÕES BÁSICAS DE VIGILÂNCIA SANI	FMS	10	10	2		2	25	
TRANSF. PISO ESTRATÉGICO RISCO VIG. SANI	FMS	5	5					
TRANSF. RISCO VIG. SANIT. - SERVIÇO	FMS	1	1					

BREJO SANTO

Continuação

Relatório Resumido da Execução Orçamentária

Balço Orçamentário - Receitas

Orçamentos Fiscal e Seguridade Social

Março/2008 a Fevereiro/2009

LRF, Art. 52 inciso I, alíneas "a" e "b" do inciso II e parágraf. 1º - Anexo I

R\$ Milhares

RECEITAS	Previsão	Previsão	Realizada no Bimestre	Realizada até o Bimestre	Saldo a Realizar	
	Inicial	Atualizada	Valor	Valor	(%)	(%)
		(a)	(b)	(c)	(b/a)	(c/a)
TOTAL (III + IV)	60.235	60.235	6.605	599.104.133	1.808	0

Guilherme Landim

Gestor GUILHERME SAMPAIO LANDIM
C.P.F. 007.626.063-12

Leonardo José Macedo

Contador LEONARDO JOSE MACEDO
C.P.F.

Jose Norberto Alves Tavares

Cont.Int. JOSE NORBERTO ALVES TAVARES
C.P.F. 111.663.043-53

BREJO SANTO

Continuação

Relatório Resumido da Execução Orçamentária

Balanco Orçamentário - Despesas

Orçamentos Fiscal e Seguridade Social

Março/2008 a Fevereiro/2009

LRF, Art. 53 inciso II, alíneas "c" - Anexo II

R\$ Milhares

DESPESAS	Dotação Inicial (a)	Créditos Adicionais (b)	Dotação Atualizada (c=a+b)	Empenhada no Bimestre (d)	Empenhada até o Bimestre (e)	Liquidada no Bimestre	Liquidada até o Bimestre (e)	% g/c	Saldo (c-b)
DESPESAS CORRENTES	3.819	2.208	6.027	2.316	2.316	1.713	1.713	120,47	4.314
APOSENTADORIAS E REFORMAS	3	0	3	3	3	0	0	7,00	3
PENSÕES	44	0	44	9	9	1	1	2,84	43
CONTRATAÇÃO POR TEMPO DETERMINADO	0	0	0	0	0	0	0	0,00	0
VENCIMENTOS E VANT. FIXAS PESSOAL CIVIL	700	0	700	0	0	0	0	0,00	700
OBRIGAÇÕES PATRONAIS	150	0	150	0	0	0	0	0,00	150
DIARIAS CIVIL	0	0	0	0	0	0	0	0,00	0
SENTENÇAS JUDICIAIS	211	0	211	0	0	0	0	0,00	211
DESPESAS DE EXERCÍCIOS ANTERIORES	135	0	135	20	20	20	20	14,96	115
JUROS SOBRE A DÍVIDA POR CONTRATO	15	0	15	3	3	0	0	3,07	15
OUTROS ENCARG. SOBRE A DÍV. POR CONTRATO	6	0	6	0	0	0	0	0,00	6
SUBVENÇÕES SOCIAIS	198	0	198	46	46	0	0	0,00	198
DIÁRIAS - CIVIL	343	0	343	23	23	23	23	6,63	320
MATERIAL DE CONSUMO	28	0	28	0	0	0	0	0,00	28
PREMIAÇÕES CULT. ART. CIENT. DESP. E OUTRAS	46	0	46	0	0	0	0	0,00	46
MATERIAL DE DISTRIBUIÇÃO GRATUITA	276	0	276	4	4	3	3	1,21	273
PASSAGENS E DESPESAS COM LOCOMOÇÃO	116	0	116	12	12	11	11	9,13	105
SERVIÇOS DE CONSULTORIA	204	72	276	115	115	19	19	6,70	258
OUTROS SERV. DE TERCEIROS PESSOA FÍSICA	442	0	442	17	17	0	0	0,00	442
OUTROS SERV. DE TERC. PESSOA JURÍDICA	381	0	381	3	3	0	0	0,00	381
OBRIGAÇÕES TRIBUTÁRIAS E CONTRIBUTIVAS	236	0	236	0	0	0	0	0,00	236
DESPESAS DE EXERCÍCIOS ANTERIORES	262	2.136	2.398	2.060	2.060	1.635	1.635	68,19	763
INDENIZAÇÕES E RESTITUIÇÕES	23	0	23	0	0	0	0	0,74	23
INDENIZAÇÕES E RESTITUIÇÕES TRABALHISTAS	0	0	0	0	0	0	0	0,00	0
DESPESAS DE CAPITAL	17.959	-3.825	14.134	1.511	1.511	484	484	29,31	13.650
OBRAS E INSTALAÇÕES	17.028	-4.373	12.655	772	772	306	306	2,42	12.349
EQUIPAMENTOS E MATERIAL PERMANENTE	472	78	550	119	119	104	104	18,93	446
EQUIPAMENTO E MATERIAL PERMANENTE - USADO	0	0	0	0	0	0	0	0,00	0
CONCESSÃO DE EMPRÉSTIMOS E FINANCIAMENTO	8	0	8	0	0	0	0	0,00	8
PRINCIPAL DA DÍVIDA CONTRATUAL RESGATADO	451	470	921	619	619	73	73	7,96	848
RESERVA DE CONTINGENCIA	0	0	0	0	0	0	0	0,00	0
RESERVA DE CONTINGÊNCIA	0	0	0	0	0	0	0	0,00	0
SUBTOTAL DAS DESPESAS (I)	21.778	-1.617	20.161	3.826	3.826	2.196	2.196	150	17.965
SUPERÁVIT (II)								1.011.937	

BREJO SANTO

Continuação

Relatório Resumido da Execução Orçamentária

Balanco Orçamentário - Despesas

Orçamentos Fiscal e Seguridade Social

Março/2008 a Fevereiro/2009

LRF, Art. 53 inciso II, alíneas "c" - Anexo II

R\$ Milhares

DESPESAS	Dotação	Créditos	Dotação	Empenhada	Empenhada	Liquidada	Liquidada	%	Saldo
	Inicial	Adicionais	Atualizada	no Bimestre	até o Bimestre	no Bimestre	até o Bimestre		
	(a)	(b)	(c=a+b)	(d)	(e)	(f)	(g)		
TOTAL (I-II)	21.778	-1.617	20.161	3.826	3.826	2.196	1.014.133	150	17.965

Guilherme Land

Gestor GUILHERME SAMPAIO LANDIM
C.P.F. 007.626.063-12

Leonardo José Macedo

Contador LEONARDO JOSE MACEDO
C.P.F.

Jose Norberto Alves Tavares

Cont.Int. JOSE NORBERTO ALVES TAVARES
C.P.F. 111.663.043-53

BREJO SANTO

Relatório Resumido da Execução Orçamentária

Dem.das Receitas e Despesas com Manut.e Desenv.do Ensino

Orçamentos Fiscal e Seguridade Social

Março/2008 a Fevereiro/2009

LEI 9.394/96 - Art. 72, Anexo X

R\$ Milhares

RECEITAS	Previsão Inicial	Previsão Atualizada (a)	RECEITAS REALIZADAS		%
			No Bimestre	Jan a Jun/2008 (b)	
					(b/a)
RECEITA DE RESULTANTE DE IMPOSTOS (I)	0	0	0	0	0,00
Recultas Impostos	0	0	0	0	0,00
Recultas de Transferencias (II)	0	0	0	0	0,00
Dedução da Rec. p/ form.do FUNDEF (II)	3.407	3.407	535	535	15,71
Outras Recultas de Transferencias					
(-) Transferencias Constituicoes Legais					
Transf. MULTIGOVERNAMENTAIS DO FUNDEF (IV)	0	0	0	0	0,00
TOTAL DAS RECEITAS (V) = (I + III - II)	-3.407	-3.407	-535	-535	-15,71
DESPESAS COM MANUT. E DESENVOLVIMENTO DO ENSINO POR VINCULACAO	Dotação Inicial	Dotação Atualizada (c)	DESPESAS LIQUIDADAS		%
			No Bimestre	Jan a Jun/2008 (d)	(d/c)
VINC.AS RECEITAS RESULT. DE IMPOSTOS (IV)	0	0	0	0	0,00
VINC.AO FUNDEF NO ENSINO FUNDAMENTAL (VII)	0	0	0	0	0,00
Remuneracao dos Prof. do Magisterio	0	0	0	0	0,00
Outras Despesas do Ensino Fundamental	0	0	0	0	0,00
TOTAL DAS DESPESAS COM ENSINO (VI)	0	0	0	0	0,00
PERDA/GANHO NAS TRANSFERENCIAS DO FUNDEF (XI) = (I-IV)				535	
TOTAL CONSIDERADO P/ FINS LIMITE CONSTITUCIONAL (XII) = (VI) + (VII) + (IX)				TOTM	
PARTICIPACAO DAS DESPESAS COM ENSINO NAS RECEITAS CORRESPONDENTES					
DESP. COM MANUT. E DESENV. DO ENSINO EM RELACAO AS RECEITAS RESULTANTES DE IMPOSTOS - LIMITE CONSTITUCIONAL 25%					
DESP. TOTAIS COM MANUT. E DESENV. DO ENSINO EM RELACAO AO TOTAL DAS RECEITAS CORRESPONDENTES					

BREJO SANTO

Relatório Resumido da Execução Orçamentária

Dem.das Receitas e Despesas com Manut.e Desenv.do Ensino


Orçamentos Fiscal e Seguridade Social

Março/2008 a Fevereiro/2009


LEI 9.394/96 - Art. 72, Anexo X

R\$ Milhares


RECEITAS	Previsão Inicial	Previsão Atualizada (a)	RECEITAS REALIZADAS		%
			No Bimestre	Jan a Jun/2008 (b)	
					(b/a)
RECEITA DE RESULTANTE DE IMPOSTOS (I)	0	0	0	0	0,00
Recultas Impostos	0	0	0	0	0,00
Recultas de Transferencias (II)	0	0	0	0	0,00
Dedução da Rec. p/ form. do FUNDEF (II)	3.407	3.407	535	535	15,71
Outras Recultas de Transferencias					
(-) Transferencias Constituições Legais					
Transf. MULTIGOVERNAMENTAIS DO FUNDEF (IV)	0	0	0	0	0,00
TOTAL DAS RECEITAS (V) = (I + III - II)	-3.407	-3.407	-535	-535	-15,71
DESPESAS COM MANUT. E DESENVOLVIMENTO DO ENSINO POR VINCULACAO	Dotação Inicial	Dotação Atualizada	DESPESAS LIQUIDADAS		%
		(c)	No Bimestre	Jan a Jun/2008 (d)	(d/c)
VINC. AS RECEITAS RESULT. DE IMPOSTOS (VI)	0	0	0	0	0,00
VINC. AO FUNDEF NO ENSINO FUNDAMENTAL (VII)	0	0	0	0	0,00
Remuneracao dos Prof. do Magisterio	0	0	0	0	0,00
Outras Despesas do Ensino Fundamental	0	0	0	0	0,00
TOTAL DAS DESPESAS COM ENSINO (VII)	0	0	0	0	0,00
PERDA/GANHO NAS TRANSFERENCIAS DO FUNDEF (XI) = (I-IV)				535	
TOTAL CONSIDERADO P/ FINS LIMITE CONSTITUCIONAL (XII) = (VI) + (VII) + (IX)				TOTM	
PARTICIPACAO DAS DESPESAS COM ENSINO NAS RECEITAS CORRESPONDENTES					
DESP. COM MANUT. E DESENV. DO ENSINO EM RELACAO AS RECEITAS RESULTANTES DE IMPOSTOS - LIMITE CONSTITUCIONAL 25%					
DESP. TOTAIS COM MANUT. E DESENV. DO ENSINO EM RELACAO AO TOTAL DAS RECEITAS CORRESPONDENTES					



Gestor GUILHERME SAMPAIO LANDIM
C.P.F. 007.626.063-12



Contador LEONARDO JOSE MACEDO
C.P.F.



Cont.Int. JOSE NORBERTO ALVES TAVARES
C.P.F. 111.663.043-53

BREJO SANTO


Continuação

Relatório Resumido da Execução Orçamentária
Demonstrativo da Execução das Despesas por Função/SubfunçãoOrçamentos Fiscal e Seguridade Social
Janeiro a Fevereiro de 2009/Bimestre Janeiro-Fevereiro

LRF, Art. 53 inciso II, alíneas "c" - Anexo II

R\$ Milhares

Descrição	Dotação Inicial	Dotação Atualizada (a)	Empenhada no Bimestre (b)	Empenhada até o Bimestre (c)	Liquidada no Bimestre (d)	Liquidada até o Bimestre (e)	% este	% ela	Saldo (c-b)
AGRICULTURA	125	125	0	0	0	0	0	0	125
SEMENTES E MUDAS	46	46	0	0	0	0	0	0	46
PRODUCAO PECUARIA	30	30	0	0	0	0	0	0	30
IRRIGACAO	49	49	0	0	0	0	0	0	49
COMERCIO E SERVICOS	3.500	3.500	0	0	0	0	0	0	3.500
PROMOCAO INTERNA DO COMERCIO	500	500	0	0	0	0	0	0	500
PROMOCAO DO TURISMO	3.000	3.000	0	0	0	0	0	0	3.000
ENERGIA	69	69	0	0	0	0	0	0	69
EXPANSÃO DO ATENDIMENTO COM ENERGIA EL	69	69	0	0	0	0	0	0	69
TRANSPORTE	3.200	1.350	80	80	80	80	2	6	1.270
ESTRADAS VICINAIS	3.200	1.350	80	80	80	80	2	6	1.270
DESPORTO ELAZER	2.084	1.952	9	9	9	9	0	0	1.943
GESTCO DA POLITICA DE DESPORTO ELAZER	2.084	1.952	9	9	9	9	0	0	1.943
ENCARGOS ESPECIAIS	437	907	622	622	622	622	15	141	285
SERVICO DA DIVIDA INTERNA MOBILIARIA	305	775	526	526	526	526	13	68	249
CONTRIBUICOES P/O PROGRAMA DE FORM. D	132	132	96	96	96	96	2	73	36
RESERVA DE CONTINGENCIA	479	479	0	0	0	0	0	0	479
RESERVA DE CONTINGENCIA	479	479	0	0	0	0	0	0	479
Total:	56.828	56.828	19.767	19.767	20.108	20.108	495	827	36.851



Gestor GUILHERME SAMPAIO LANDIM
C.P.F. 007.626.063-12



Contador LEONARDO JOSE MACEDO
C.P.F.



Cont.Int. JOSE NORBERTO ALVES TAVARES
C.P.F. 111.663.043-53

BREJO SANTO

Continuação

Relatório Resumido da Execução Orçamentária
Demonstrativo do Resultado Primário
 Orçamentos Fiscal e Seguridade Social
 Janeiro a Fevereiro /2009 - Bimestre Jan/Fev

LRF, Art. 53 inciso III - Anexo IV

R\$ Milhares

RECEITAS FISCAIS		Previsão atualizada 2009	RECEITAS REALIZADAS		
			No Bimestre	Jan a Fev /2009	Jan a Fev /2008
RECEITAS FISCAIS CORRENTES (I)		42.290	6.604	6.604	3.604
IMP. S/A PROPRIEDADE PREDIAL TERRITORIA	PRE	32	2	2	3
IMPOSTO DE RENDA RETIDO NAS FONTES SOBRE	PRE	378	21	21	67
IMPOSTO DE RENDA RETIDO NAS FONTES SOBRE	PRE	195	0	0	7
IMPOSTO S/ TRANSMISSAO INTER VIVOS DE BE	PRE	15	13	13	0
IMPOSTO SOBRE SERVICOS DE QUALQUER NATUR	PRE	255	67	67	59
TAXA DE FISCALIZACAO DE VIGILANCIA SANIT	PRE	3	3	3	1
OUTRAS TAXAS PELO EXERCICIO DO PODER DE	PRE	8	1	1	0
TAXAS PELO FORNECIMENTO DE AGUA - SAAEBS	PRE	978	0	0	0
TAXAS PELO FORNECIMENTO DE AGUA - SAAEBS	SAAEBS	0	125	125	68
TAXAS PRESTACAO SERVICOS DIVERSAS	PRE	5	6	6	2
CONTRIBUICAO DE ILUMINACAO PUBLICA - CIP	PRE	842	0	0	0
RENDIMENTOS DE APLICACAO DE RECURSOS PRÓ	PRE	69	0	0	9
RECEITA REMUNERACAO DEPOSITOS BANC.DE RE	PRE	35	0	0	0
RECEITA DE REMUNERACAO OUTROS DEPOSITOS	PRE	26	0	0	0
RECEITA DE REMUNERACAO OUTROS DEPOSITOS	FME	26	0	0	0
RENDIMENTOS DE APLICACAO DE RECURSOS VIN	PRE	12	20	20	0
RENDIMENTOS DE APLICACAO DE RECURSOS VIN	FME	12	0	0	0
RENDIMENTOS DE APLICACAO DE RECURSOS VIN	FMS	12	11	11	4
RENDIMENTOS DE APLICACAO DE RECURSOS VIN	FMAS	12	1	1	0
RENDIMENTOS DE APLICACAO DE RECURSOS VIN	SAAEBS	12	0	0	0
REMUNERACAO DEPOSITO BANCARIO NAO VINCUL	PRE	12	0	0	0
OUTRAS RECEITAS PATRIMONIAIS	PRE	6	0	0	12
SERVICOS DE SAUDE	SAAEBS	336	0	0	0
OUTROS SERVICOS	SAAEBS	4	0	0	0
COTA-PARTE DO F.P.M.	PRE	13.893	2.358	2.358	2
COTA-PARTE DO I.P.T.R.	PRE	2	0	0	0
FAEC SIA - FISIOTERAPIA	FMS	54	0	0	0
FAEC SIA - TERAPIA E PSICOTERAPIA	FMS	68	23	23	48
FAEC SIA - TRIAGEM NEO-NATAL	FMS	0	0	0	0
TRANSF. DE RECURSOS DO FNAS-PAC	FMAS	138	15	15	0
TRANSF. DE RECURSOS DO FNAS-API	FMAS	98	0	0	0
TRANSF. DE RECURSOS DO FNAS-PPD	FMAS	65	0	0	1
TRANSF. DE RECURSOS DO FNAS-PAJ	FMAS	254	0	0	2
TRANSF. DE RECURSOS DO FNAS-PETI	FMAS	203	3	3	4
TRANSF. DE RECURSOS DO FNAS-BPC	FMAS	246	45	45	18

BREJO SANTO

Continuação

Relatório Resumido da Execução Orçamentária
Demonstrativo do Resultado Primário
 Orçamentos Fiscal e Seguridade Social
 Janeiro a Fevereiro /2009 - Bimestre Jan/Fev

LRF, Art. 53 inciso III - Anexo IV

R\$ Milhões

RECEITAS FISCAIS		Previsão atualizada 2009	RECEITAS REALIZADAS		
			No Bimestre	Jan a Fev /2009	Jan a Fev /2008
TRANSF. REC. INDICE GESTAO DESCENTRALIZA	FMAS	105	11	11	10
TRANSF. DE RECURSOS DO FNDE-PNAE	FME	428	0	0	0
TRANSF. DE RECURSOS DO FNDE-PDDE	FME	14	0	0	4
TRANSF. DE RECURSOS DO FNDE-PNTE	FME	187	0	0	0
TRANSF. DE RECURSOS DO FNDE-PNSE	FME	288	0	0	23
TRANSF. DE RECURSOS DO FNDE-RECOMEÇO	FME	65	0	0	0
TRANSF. DE RECURSOS FNDE/PNAC	FME	55	0	0	0
TRANSFERÊNCIAS DE CONVÊNIOS COM A UNIÃO/	FME	120	77	77	6
OUTRAS TRANSFERENCIAS DA UNIAO	PRE	57	0	0	37
TRANSF. FINANCEIRA - L.C. N. 87/96	PRE	21	3	3	0
DEMAIS TRANSFERENCIAS DA UNIAO	PRE	35	18	18	3
TRANSFERÊNCIA DA COMPENSAÇÃO FINANCEIRA	PRE	200	0	0	0
COTA-PARTE DO FUNDO ESPECIAL DO PETRÁLEO	PRE	121	20	20	29
OUTRAS TRANSFERÊNCIAS DECORRENTES DE COM	PRE	78	0	0	0
TRANSF. PISO DE ATENCAO BASICA (PAB FIXO	FMS	667	79	79	106
TRANSF. CENTRO DE ESPECIALIDADES ODONTOL.	FMS	120	26	26	18
TRANSF. PROGRAMA SAUDE DA FAMILIA	FMS	918	78	78	135
TRANSF. AGENTE COMUNITARIO DE SAUDE	FMS	585	48	48	82
TRANSF. PROGRAMA SAUDE BUCAL	FMS	258	0	0	36
TRANSF. TETO FINANCEIRO MEDIA E ALTA COM	FMS	4.090	1.144	1.144	825
OUTROS PROG. TRANF. FINANCEIRAS FUNDO A	FMS	325	0	0	57
OUTROS PROG. TRANF. FINANCEIRO FUNDO A F	FMS	145	132	132	0
TRANSF. VIF. EPID. E AMBIENTAL DE SAUDE	FMS	118	0	0	0
TRANSF. VIG. EPID. CAMP. VACINACAO POLIO	FMS	3	0	0	0
TRANSF. VIG. EPID. CAMP. VACINACAO ANTI	FMS	2	0	0	0
TRANSF. VIG. EPID. CAMP. VACINACAO IDOSO	FMS	1	0	0	0
TRANSF. VIG. EPID. TETO FINANC. VIGILANC	FMS	2	15	15	16
TRANSF. ACOES BASICAS DE YIGILANCIA SANI	FMS	9	2	2	1
TRANSF. PISO ESTRATEGICO RISCO VIG. SANI	FMS	4	0	0	0
TRANSF. RISCO VIG. SANIT. - SERVICO	FMS	1	0	0	0
TRANSFERENCIA VIG - TAXA DE FISCALIZACAO	FMS	3	0	0	0
TRANSF. MEDIA, ALTA COMPL. VIG. SANITARI	FMS	3	0	0	0
ASSISTENCIA FARMACEUTICA	FMS	0	0	0	0
ASSISTENCIA FARMACEUTICA HIP. E DIABETES	FMS	41	0	0	0
ASSISTENCIA FARMACEUTICA BASICA	FMS	83	0	0	0
TRANSF. FARMACIA POPULAR BRASIL	FMS	120	30	30	20
COTA-PARTE DO ICMS	PRE	2.725	316	316	519

BREJO SANTO

Continuação

Relatório Resumido da Execução Orçamentária
Demonstrativo do Resultado Primário
 Orçamentos Fiscal e Seguridade Social
 Janeiro a Fevereiro /2009 - Bimestre Jan/Fev

LRF, Art. 53 inciso III - Anexo IV

R\$ Milhares

RECEITAS FISCAIS		Previsão atualizada 2009	RECEITAS REALIZADAS		
			No Bimestre	Jan a Fev /2009	Jan a Fev /2008
COTA-PARTE DO IPVA	PRE	298	162	162	153
COTA-PARTE DO I.P.I.	PRE	21	2	2	4
TRANSFERÊNCIAS DE CONVÊNIO COM O ESTADO	PRE	110	0	0	0
OUTRAS TRANSFERÊNCIAS DOS ESTADOS	PRE	125	8	8	22
FPM-FUNDEB	FME	11.433	1.670	1.670	1.182
OUTRAS INDENIZACOES	FMS	0	0	0	8
RESTITUICOES	PRE	0	0	0	0
RESTITUICOES	FME	0	0	0	0
OUTRAS RECEITAS (CORRENTES)	PRE	0	48	48	1
RECEITAS FISCAIS DE CAPITAL (VI) = (II-III-IV-V)		17.900	1	1	0
RECEITAS DE CAPITAL (II)		17.900	1	1	0
OUTRAS TRANSFERÊNCIAS DA UNIÃO	PRE	255	0	0	0
OUTRAS TRANSFERÊNCIAS DOS ESTADOS	PRE	121	0	0	0
TRANSFERÊNCIAS DE CONVENIO DA UNIAO P/O	PRE	255	0	0	0
TRANSF. CONV. UNIAO ACOA SOCIAL	PRE	120	0	0	0
TRANSFERÊNCIAS DE CONVÊNIO DA UNIÃO DEST	PRE	1.278	0	0	0
OUTRAS TRANSFERÊNCIAS DE CONVÊNIO DA UNI	PRE	15.346	0	0	0
TRANSFERÊNCIAS DE CONVÊNIO DOS ESTADOS P	PRE	155	0	0	0
TRANSFERÊNCIAS DE CONVÊNIO DOS ESTADOS D	PRE	240	0	0	0
OUTRAS TRANSFERÊNCIAS DE CONVÊNIO DOS ES	PRE	125	0	0	0
OUTRAS RECEITAS DE CAPITAL	PRE	5	1	1	0
RECEITAS FISCAIS DE CAPITAL (VI) = (II-III-IV-V)		17.900	1	1	0
RECEITAS FISCAIS LÍQUIDAS (VII)		60.190	6.605	24.504	3.604

Guilherme Land

Gestor GUILHERME SAMPAIO LANDIM
 C.P.F. 007.626.063-12

Leonardo José Macedo

Contador LEONARDO JOSE MACEDO
 C.P.F.

Jose Norberto Alves Tavares

Cont.Int. JOSE NORBERTO ALVES TAVARES
 C.P.F. 111.663.043-53

BREJO SANTO

Continuação

Relatório Resumido da Execução Orçamentária
Demonstrativo do Resultado Primário
 Orçamentos Fiscal e Seguridade Social
 Janeiro a Fevereiro /2009 - Bimestre Jan/Fev

LRF, Art. 53 inciso III - Anexo IV

R\$ Milhares

DESPESAS FISCAIS	Dotação atualizada 2008	DESPESAS LIQUIDADAS		
		No Bimestre	Jan a Fev /2009	Jan a Fev /2008
DESPESAS CORRENTES (VIII)	4	1.707	1.707	15.856
APOSENTADORIAS E REFORMAS	0	0	0	3
PENSÕES	0	1	1	9
CONTRATAÇÃO POR TEMPO DETERMINADO	0	0	0	121
VENCIMENTOS E VANT. FIXAS PESSOAL CIVIL	4	0	0	5.402
OBRIGAÇÕES PATRONAIS	0	0	0	469
DIARIAS CIVIL	0	0	0	0
SENTENÇAS JUDICIAIS	0	0	0	0
DESPESAS DE EXERCÍCIOS ANTERIORES	0	19	19	0
JUROS SOBRE A DÍVIDA POR CONTRATO	0	0	0	0
OUTROS ENCARG. SOBRE A DÍV. POR CONTRATO	0	0	0	370
SUBVENÇÕES SOCIAIS	0	0	0	184
DIÁRIAS - CIVIL	0	22	22	16
MATERIAL DE CONSUMO	0	0	0	265
PREMIAÇÕES CULT. ART. CIENT. DESP. E OUTRAS	0	0	0	0
MATERIAL DE DISTRIBUIÇÃO GRATUITA	0	3	3	2
PASSAGENS E DESPESAS COM LOCOMOÇÃO	0	10	10	1
SERVIÇOS DE CONSULTORIA	0	18	18	2
OUTROS SERV. DE TERCEIROS PESSOA FÍSICA	0	0	0	4.332
OUTROS SERV. DE TERC. PESSOA JURÍDICA	0	0	0	3.645
OBRIGAÇÕES TRIBUTÁRIAS E CONTRIBUTIVAS	0	0	0	116
DESPESAS DE EXERCÍCIOS ANTERIORES	0	1.634	1.634	719
INDENIZAÇÕES E RESTITUIÇÕES	0	0	0	0
INDENIZAÇÕES E RESTITUIÇÕES TRABALHISTAS	0	0	0	0
DESPESAS FISCAIS CORRENTES (X) = (VIII-IX)	4	1.707	1.707	15.486
DESPESAS DE CAPITAL (XI)	0	481	481	228
OBRAS E INSTALAÇÕES	0	306	306	208
EQUIPAMENTOS E MATERIAL PERMANENTE	0	103	103	20
EQUIPAMENTO E MATERIAL PERMANENTE - USADO	0	0	0	0
CONCESSÃO DE EMPRÉSTIMOS E FINANCIAMENTO	0	0	0	0
PRINCIPAL DA DÍVIDA CONTRATUAL RESGATADO	0	72	72	0
DESPESAS FISCAIS DE CAPITAL (XV) = (XI-XII-XIII-XIV)	0	0	0	0
RESERVA DE CONTINGENCIA (XVI)	0	0	0	0
RESERVA DE CONTINGÊNCIA	0	0	0	0
DESPESAS FISCAIS LÍQUIDAS (XVII) = (X+XV+XVI)	4	1.707	1.707	15.486

BREJO SANTO

Continuação

Relatório Resumido da Execução Orçamentária
Demonstrativo do Resultado Primário
 Orçamentos Fiscal e Seguridade Social
 Janeiro a Fevereiro /2009 - Bimestre Jan/Fev

LRF, Art. 53 inciso III - Anexo IV

R\$ Milhares

DESPESAS FISCAIS	Dotação atualizada 2008	DESPESAS LIQUIDADAS		
		No Bimestre	Jan a Fev /2009	Jan a Fev /2008
SALDO DE EXERCÍCIOS ANTERIORES (XVIII)			1.007.529	
RESULTADO PRIMÁRIO (VII+XVIII-XVII)	60.190	6.605	1.032.032	3.604

Guilherme Landim

Gestor GUILHERME SAMPAIO LANDIM
 C.P.F. 007.626.063-12

Leonardo José Macedo

Contador LEONARDO JOSE MACEDO
 C.P.F.

Jose Norberto Alves Tavares

Cont.Int. JOSE NORBERTO ALVES TAVARES
 C.P.F. 111.663.043-53

BREJO SANTO

Relatório Resumido da Execução Orçamentária
Demonstrativo do Resultado Nominal

Orçamentos Fiscal e Seguridade Social
Janeiro a Fevereiro de 2009 / Bimestre Janeiro-Fevereiro

LRF, Art. 53 inciso III - Anexo VI

R\$ Milhares

ESPECIFICACAO	SALDO		
	Em 31 de Dez 2008 (a)	Em 31 de Jan 2009 (b)	Em 31 de Dez 2009 (c)
DIVIDA CONSOLIDADA (I)	0	0	0
DEDUCOES (II)	2.577	5.684	(26.154)
Ativo Disponível	2.659	3.985	4.485
Haveres Financeiros	0	0	0
(-) Restos a Pagar Processados	83	-1.699	30.639
DIVIDA CONSOLIDADA LIQUIDA (III) = (I-II)	0	0	0
RECEITA DE PRIVATIZACOES (IV)	0	0	0
PASSIVOS RECONHECIDOS (V)	0	0	0
DIVIDA FISCAL LIQUIDA (III+IV-V)	0	0	0

ESPECIFICACAO	PERIODO DE REFERENCIA	
	No Bimestre (c - b)	Ate o bimestre (c - a)
RESULTADO NOMINAL	0	0

FONTE: Balancetes Mensais

Guilherme Landim

Gestor GUILHERME SAMPAIO LANDIM
C.P.F. 007.626.063-12

Leonardo José Macedo

Contador LEONARDO JOSE MACEDO
C.P.F.

Jose Norberto Alves Tavares

Cont.Int. JOSE NORBERTO ALVES TAVARES
C.P.F. 111.663.043-53

Relatório Resumido da Execução Orçamentária
Dem. das Receitas de Oper. de Créd. e Despesas de Capital

Orçamentos Fiscal e Seguridade Social

Janeiro a Fevereiro /2009 - Bimestre Jan/Fev

RREO - Anexo XI (LRF, art.53,&1ª Inciso 1

R\$ 1,00

RECEITAS	Previsão atualizada (a)	RECEITAS REALIZADAS até o Bimestre		SALDO A REALIZAR (c) = (a-b)
		(b)		
RECEITAS DE OPERAÇÕES DE CRÉDITOS (I)	0	0		0
DESPESAS	DOTAÇÃO ATUALIZADA (d)	DESPESAS EXECUTADAS até o Bimestre		SALDO A EXECUTAR (g) = (d) - (e+f)
		LIQUIDADAS (e)	INSCRITAS EM RESTOS A PAGAR NÃO PROCESSADOS (f)	
DESPESAS CAPITAL	21.011.272	0	0	21.011.272
(-) Incentivos Fiscais a Contribuinte				
(-) Incentivos Fiscais a Contribuinte				
(-) Incentivos Fiscais a Contribuinte por Inst.Financeiras				
DESPESAS DE CAPITAL LÍQUIDA (II)	21.011.272	0	0	21.011.272
RESULTADO PARA APURAÇÃO DA REGRA DE OURO (III) = (I-II)	-21.011.272	0		-21.011.272

Guilherme Land

Gestor GUILHERME SAMPAIO LANDIM
 C.P.F. 007.626.063-12

Leonardo José Macedo

Contador LEONARDO JOSE MACEDO
 C.P.F.

Jose Norberto Alves Tavares

Cont.Int. JOSE NORBERTO ALVES TAVARES
 C.P.F. 111.663.043-53

Relatório Resumido da Execução Orçamentária
Dem.da Receitas de Alienação de Ativos e Aplic.dos Recursos

Orçamentos Fiscal e Seguridade Social

Janeiro a Fevereiro /2009 - Bimestre Jan/Fev

RREO - Anexo XIV (LRF, art.53,&1ª Inciso III)

R\$ 1,00

RECEITAS	Previsão atualizada (a)	RECEITAS REALIZADAS (b)	SALDO A REALIZAR (c) = (a-b)
RECEITAS DE CAPITAL	0,00	0,00	0,00
ALIEAÇÃO DE ATIVOS	0,00	0,00	0,00
Alienação de Bens Móveis	0,00	0,00	0,00
Alienação de Bens Imóveis	0,00	0,00	0,00
TOTAL	0,00	0,00	0,00

DESPESAS APLICAÇÃO DOS RECURSOS DA ALIEAÇÃO DE ATIVOS	DOTAÇÃO ATUALIZADA (d)	DESPESAS EXECUTADAS até o Bimestre		SALDO A EXECUTAR (g) = (d) - (e+f)
		LIQUIDADAS (e)	INSCRITAS EM RESTOS A PAGAR NÃO PROCESSADOS (f)	
DESPESAS DE CAPITAL	0,00	0,00	0,00	0,00
Investimentos	0,00	0,00	0,00	0,00
Inversões Financeiras	0,00	0,00	0,00	0,00
Amortização da Dívida	0,00	0,00	0,00	0,00
DESPESAS CORRENTES DOS REGIMES DE PREVIDÊNCIAS	0,00	0,00	0,00	0,00
Regime Geral da Previdência Social	0,00	0,00	0,00	0,00
Regime Próprio dos Servidores Públicos	0,00	0,00	0,00	0,00
TOTAL	0,00	0,00	0,00	0,00

SALDO FINANCEIRO A APLICAR	EXEANT (h)	EXEATU (i) = (b) - (e+f)	SALDO ATUAL (j) = (h+i)
	0,00	0,00	0,00

Guilherme Land

Gestor GUILHERME SAMPAIO LANDIM
 C.P.F. 007.626.063-12

Leonardo José Macedo

Contador LEONARDO JOSE MACEDO
 C.P.F.

Jose Norberto Alves Tavares

Cont.Int. JOSE NORBERTO ALVES TAVARES
 C.P.F. 111.663.043-53

BREJO SANTO

Relatório Redumido da Execução Orçamentária

Demonstrativo dos Restos a Pagar por Poder e Órgão

Orçamentos Fiscal e Seguridade Social

Janeiro a Fevereiro /2009 - Bimestre Janeiro-Fevereiro

LRF, Art. 53 inciso V - Anexo II

R\$ Milhares

PODER / ÓRGÃO	RESTOS A PAGAR PROCESSADOS					RESTOS A PAGAR NÃO PROCESSADOS			
	INSCRITOS		Cancelados	Pagos	a Pagar	Inscritos	Cancelados	Pagos	a Pagar
	Exercícios Anteriores	Em 2004							
SAAEBS - SERV. AUTONOMO DE AGUA E ESGOTO	0	0	0	26	25.862	0	0	26	25.862
FUNDO MUNICIPAL DE AÇÃO SOCIAL	3	0	0	78	78.306	0	0	78	78.306
FUNDO MUNICIPAL DE SALDE	0	0	0	926	926.203	0	0	926	926.203
FUNDO MUNICIPAL DE EDUCACAO	8	0	33	707	740.155	0	33	707	740.155
PREFEITURA MUNICIPAL DE BREJO SANTO	0	0	0	623	623.254	0	0	623	623.254
CAMARA MUNICIPAL	0	0	0	0	0	0	0	0	0
Total	11	0	33	2.361	2.393.780	0	33	2.361	2.393.780

Guilherme Land

Gestor GUILHERME SAMPAIO LANDIM
C.P.F. 007.626.063-12

Leonardo José Macedo

Contador LEONARDO JOSE MACEDO
C.P.F.

Jose Norberto Alves Tavares

Cont.Int. JOSE NORBERTO ALVES TAVARES
C.P.F. 111.663.043-53