



PREFEITURA MUNICIPAL DE ACARAÚ



EDITAL DE PUBLICAÇÃO

O prefeito Municipal de Acaraú, no uso de suas atribuições que lhe são conferidas pela Lei Orgânica Municipal, e de conformidade com a determinação contida na Lei complementar Nº 101, DE 04 DE MAIO de 2000 (Lei de Responsabilidade Fiscal), **AUTORIZA** a publicação mediante afixação na Secretaria da Câmara e da Prefeitura Municipal, na mídia eletrônica, com os seguintes endereços na INTERNET: <http://www.acarau.ce.gov.br/transparencia.html> e em demais locais de amplo acesso público, para a divulgação nesta data do **RREO – Relatório Resumido de Execução Orçamentária** (arts. 52 e 53, Lei Complementar nº 101/2000), referente ao **2º Bimestre do exercício de 2018**.

Paço da PREFEITURA MUNICIPAL DE ACARAÚ, em 23 de Maio de 2018.

ALEXANDRE FERREIRA GOMES DA SILVEIRA
- Prefeito Municipal -

Relatório Resumido da Execução Orçamentária
Demonstrativo da Receita Corrente Líquida
 Orçamentos Fiscal e Seguridade Social
 Maio/2017 a Abril/2018

LRF. Art. 53 inciso I - Anexo III

R\$ Unidades

ESPECIFICACAO	Mai/17	Jun/17	Jul/17	Ago/17	Set/17	Out/17	Nov/17
Receita de Remuneração de Depósitos Bancários de Recursos Vinculados - Manutenção e Desenvolvimento do Ensino FME	0,00	0,00	0,00	0,00	0,00	0,00	0,00
Receita de Remuneração de Depósitos Bancários de Recursos Vinculados - Fundo de Saúde FUS	0,00	0,00	0,00	0,00	0,00	0,00	0,00
Receita de Remuneração de Depósitos Bancários de Recursos Vinculados - Fundo Nacional de Assistência Social FMAS	0,00	0,00	0,00	0,00	0,00	0,00	0,00
Receita de Remuneração de Depósitos Bancários de Recursos Vinculados Royalties ADM	0,00	0,00	0,00	0,00	0,00	0,00	0,00
Receita de Remuneração de Outros Depósitos Bancários de Recursos Vinculados ADM	0,00	0,00	0,00	0,00	0,00	0,00	0,00
Remuneração de outros depósitos bancários de recursos vinculado ADM	0,00	0,00	0,00	0,00	0,00	0,00	0,00
Remuneração de Outros Depósitos de Recursos não vinculados ADM	22.864,36	22.239,08	11.441,38	9.420,03	5.896,69	6.893,81	2.855,79
Demais Receitas Patrimoniais	0,00	0,00	0,00	0,00	0,00	0,00	0,00
Demais Receitas Patrimoniais - Principal ADM	0,00	0,00	0,00	0,00	0,00	0,00	0,00
Receita de Serviços	2.721,49	1.496,00	1.728,71	1.191,00	1.777,40	1.029,04	654,17
Serviços Administrativos e Comerciais Gerais	2.721,49	1.496,00	1.728,71	1.191,00	1.777,40	1.029,04	654,17
Outros Serviços Administrativos ADM	2.721,49	1.496,00	1.728,71	1.191,00	1.777,40	1.029,04	654,17
Serviços e Atividades Referentes à Saúde	0,00	0,00	0,00	0,00	0,00	0,00	0,00
Serviços de Atendimento à Saúde - Principal FUS	0,00	0,00	0,00	0,00	0,00	0,00	0,00
Outros Serviços	0,00	0,00	0,00	0,00	0,00	0,00	0,00
Serviços de Inscrição em Concursos Públicos ADM	0,00	0,00	0,00	0,00	0,00	0,00	0,00
Serviços de Venda de Editais ADM	0,00	0,00	0,00	0,00	0,00	0,00	0,00
Transferências Correntes	9.001.409,47	8.725.278,71	8.632.787,55	8.250.442,75	8.838.339,02	8.416.028,12	7.464.450,20
Transferências da União e de suas Entidades	4.749.143,39	4.599.863,45	5.255.055,86	4.154.255,61	4.075.713,43	4.431.879,35	4.190.729,49
Cota-Parte do Fundo de Participação dos Estados e do Distrito Federal - Principal ADM	2.994.692,31	2.760.255,01	3.563.914,19	2.417.730,53	2.030.079,33	2.300.659,33	2.366.389,21
Cota-Parte do Fundo de Participação dos Municípios - 1% Cota entregue no mês de dezembro - Principal ADM	0,00	0,00	0,00	0,00	0,00	0,00	0,00
Cota-Parte do Imposto Sobre a Propriedade Territorial Rural - Principal ADM	434,84	237,23	273,44	119,49	651,89	9.195,02	500,39
CIDE-COTA PARTE DA CONTRIBUICAO DE INTERVENCAO DO DOMINIO ECONOMICO ADM	0,00	0,00	0,00	0,00	0,00	0,00	0,00
COTA PARTE DA CONTRI. DE INTERVENCAO DO DOMINIO EC INFRA	0,00	0,00	28.527,01	0,00	0,00	29.844,87	0,00

Relatório Resumido da Execução Orçamentária
Demonstrativo da Receita Corrente Líquida
 Orçamentos Fiscal e Seguridade Social
 Maio/2017 a Abril/2018

LRF. Art. 53 inciso I - Anexo III

R\$ Unidades

ESPECIFICACAO	Mai/17	Jun/17	Jul/17	Ago/17	Set/17	Out/17	Nov/17
COTA-PARTE DA COMPENSAÇÃO FINANCEIRA DE RECURSOS M INFRA	0,00	0,00	0,00	0,00	0,00	0,00	0,00
Cota-parte da Compensação Financeira de Recursos Minerais - CFEM, ADM	0,00	0,00	0,00	0,00	0,00	0,00	0,00
COTA-PARTE ROYALTIES-COMPEN.FINANC.PELA PRODUÇ.PET INFRA	3.721,87	3.605,89	3.842,04	3.966,78	1.715,56	5.761,01	3.838,68
Cota-parte Royalties - Compensação Financeira pela Produção de Petróleo - Lei n 7,99089 ADM	0,00	0,00	0,00	0,00	0,00	0,00	0,00
Cota-Parte do SIMPLES NACIONAL ADM	13.649,60	14.494,37	25.065,69	16.383,55	19.536,07	15.957,04	11.481,76
Cota-Parte do Fundo Especial do Petróleo – FEP - Principal INFRA	0,00	0,00	0,00	0,00	0,00	0,00	0,00
Cota-Parte do Fundo Especial do Petróleo – FEP - Principal ADM	28.639,04	28.202,44	30.422,80	0,00	0,00	0,00	0,00
PAB - FIXO FUS	127.504,00	127.504,00	127.504,00	127.504,00	127.504,00	127.504,00	127.504,00
PSF - PROGRAMA SAUDE DA FAMILIA FUS	125.040,00	136.170,00	140.170,00	140.170,00	143.300,00	143.300,00	129.040,00
PAC - AGENTES COMUNITARIOS FUS	123.708,00	131.820,00	131.820,00	131.820,00	131.820,00	131.820,00	131.820,00
SAUDE BUCAL FUS	33.450,00	35.680,00	35.680,00	35.680,00	35.680,00	35.680,00	35.680,00
COMPENSAÇÃO DE ESPECIFICIDADES REGIONAIS FUS	0,00	0,00	0,00	0,00	0,00	0,00	0,00
ATENÇÃO DO MAC AMBULATORIAL FUS	400.245,41	371.230,61	399.031,42	371.230,61	795.825,46	417.589,92	389.789,11
VIGILANCIA SANITARIA FUS	37.417,92	52.944,13	30.969,92	92.894,58	33.028,13	1.292,00	61.019,81
OUTROS PROGRAMAS FINANCEIROS - FUNDO A FUNDO FUS	173.000,00	179.800,00	194.300,00	188.300,00	208.300,00	194.300,00	261.276,00
Transferências de Recursos do Fundo Nacional de Assistência Social – FNAS FMAS	73.059,38	200.473,54	40.664,63	115.642,79	15.499,28	156.185,90	139.153,15
Transferências do Salário-Educação FME	140.201,25	136.838,29	143.397,85	137.023,26	150.701,39	148.578,81	152.410,67
Transferências Diretas do FNDE referentes ao Programa Nacional de Alimentação Escolar - PNAE FME	104.000,20	104.000,20	104.000,20	104.000,20	104.000,20	104.000,20	104.000,20
Transferências Diretas do FNDE referentes ao Programa Nacional de Apoio ao Transporte do Escolar - PNATE FME	75.028,58	282.661,58	75.028,58	75.028,58	75.028,58	75.028,58	75.028,58
OUTRAS TRANS. RECURSOS FNDE. FME	242.100,00	0,00	93.420,78	0,00	0,00	0,00	0,00
Transferências Diretas do FNDE referentes ao Programa Dinheiro - Direito na Escola - PDDE FME	33.975,99	16.781,47	19.606,97	16.129,34	12.077,57	292.404,96	10.578,65
Transferência Financeira do ICMS - Desoneração - L,C, N 8796 ADM	2.651,83	2.651,83	2.651,83	2.651,83	2.651,83	2.651,83	2.651,83
Outras Transferências da União ADM	16.623,17	14.512,86	64.764,51	177.980,07	188.314,14	240.125,88	188.567,45
DEMAIS TRANSFERÊNCIAS DA UNIÃO ADM	0,00	0,00	0,00	0,00	0,00	0,00	0,00
Transferências dos Estados e do Distrito Federal e	997.271,15	975.981,36	1.053.552,28	1.008.475,46	1.150.886,29	992.127,53	953.107,51
Cota-Parte do ICMS ADM	822.012,51	825.121,77	994.112,41	961.714,24	897.933,47	957.394,45	927.003,15

Relatório Resumido da Execução Orçamentária
Demonstrativo da Receita Corrente Líquida
 Orçamentos Fiscal e Seguridade Social
 Maio/2017 a Abril/2018

LRF. Art. 53 inciso I - Anexo III

R\$ Unidades

ESPECIFICACAO		Mai/17	Jun/17	Jul/17	Ago/17	Set/17	Out/17	Nov/17
Cota-Parte do IPVA	ADM	172.840,66	148.428,46	56.708,82	44.205,59	42.590,11	31.288,10	23.291,35
Cota-Parte do IPI sobre Exportacao	ADM	2.417,98	2.431,13	2.731,05	2.555,63	2.729,71	3.444,98	2.813,01
OUTRAS PARTICIPACOES RECEITA DOS ESTADOS	FME	0,00	0,00	0,00	0,00	207.633,00	0,00	0,00
Transferências de Instituições Privadas		0,00	0,00	0,00	0,00	0,00	0,00	0,00
Transferencias de Instituicao Privadas	ADM	0,00	0,00	0,00	0,00	0,00	0,00	0,00
Transferências de Outras Instituições Públicas		3.254.994,93	3.149.433,90	2.324.179,41	3.087.711,68	3.611.739,30	2.992.021,24	2.320.613,20
Transferências de Recursos do Fundo de Manutenção e Desenvolvimento da Educação Básica e de Valorização dos Profissionais da Educação – FUNDEB - Principal	FME	2.554.474,10	3.149.433,90	1.934.217,22	2.397.591,87	2.783.595,41	2.320.727,25	2.310.138,39
Transferências de Recursos da Complementação da União ao Fundo de Manutenção e Desenvolvimento da Educação Básica e de Valorização dos Profissionais da Educação – FUNDEB - Pr	FME	690.119,91	0,00	0,00	690.119,81	828.143,89	655.613,92	0,00
AJUSTE DO FUNDEB	FME	0,00	0,00	389.962,19	0,00	0,00	0,00	0,00
Outras Transferencias de Convenios da Uniao	ADM	10.400,92	0,00	0,00	0,00	0,00	15.680,07	10.474,81
Outras Transf, de Convenios dos Estados	ADM	0,00	0,00	0,00	0,00	0,00	0,00	0,00
Outras Receitas Correntes		200,16	0,00	0,00	87.780,52	0,00	0,00	0,00
Multas Administrativas, Contratuais e Judiciais		200,16	0,00	0,00	0,00	0,00	0,00	0,00
Receita da Divida Ativa Nao Tributaria	ADM	200,16	0,00	0,00	0,00	0,00	0,00	0,00
Indenizações, Restituições e Ressarcimentos		0,00	0,00	0,00	0,00	0,00	0,00	0,00
RESTITUICOES	FME	0,00	0,00	0,00	0,00	0,00	0,00	0,00
RESTITUICOES	FMAS	0,00	0,00	0,00	0,00	0,00	0,00	0,00
OUTRAS RESTITUICOES	FME	0,00	0,00	0,00	0,00	0,00	0,00	0,00
Outras Indenizacao	ADM	0,00	0,00	0,00	0,00	0,00	0,00	0,00
Outras Restituicao	ADM	0,00	0,00	0,00	0,00	0,00	0,00	0,00
Outras Multas	ADM	0,00	0,00	0,00	0,00	0,00	0,00	0,00
Demais Receitas Correntes		0,00	0,00	0,00	87.780,52	0,00	0,00	0,00
Outras Receitas	ADM	0,00	0,00	0,00	87.780,52	0,00	0,00	0,00

Relatório Resumido da Execução Orçamentária
Demonstrativo da Receita Corrente Líquida
 Orçamentos Fiscal e Seguridade Social
 Maio/2017 a Abril/2018


LRF. Art. 53 inciso I - Anexo III

R\$ Unidades

ESPECIFICACAO	Mai/17	Jun/17	Jul/17	Ago/17	Set/17	Out/17	Nov/17
Renúncia	799.540,30	748.355,38	1.753.017,04	686.325,76	595.857,54	661.196,66	665.060,07
Deduções do Fundeb	799.540,30	748.355,38	1.753.017,04	686.325,76	595.857,54	661.196,66	665.060,07
Dedução para a formação do FUNDEB - Transferências	799.540,30	748.355,38	1.753.017,04	686.325,76	595.857,54	661.196,66	665.060,07
Dedução de Receita para a Formação do FUNDEB - FPM ADM	598.938,44	552.050,99	426.362,59	483.546,09	406.015,84	460.131,83	473.277,82
Dedução de Receita para a Formação do FUNDEB - ITR ADM	86,96	47,44	54,68	23,89	130,36	1.839,00	100,07
Dedução de Receita para a Formação do FUNDEB - ICMS DESONERACAO LEI COMPL. 8796 ADM	530,36	530,36	530,36	530,36	530,36	530,36	530,36
Dedução de Receita para a Formação do FUNDEB - ICMS ADM	164.932,84	165.554,70	199.352,83	192.873,19	180.117,04	191.748,87	185.930,98
Dedução de Receita para a Formação do FUNDEB - IPVA ADM	34.568,11	29.685,67	11.341,75	8.841,11	8.518,01	6.257,61	4.658,25
Dedução da Receita para Formação do FUNDEB - IPI EXPORTACAO ADM	483,59	486,22	546,20	511,12	545,93	688,99	562,59
DEDUTORA DO AJUSTE DO FUNDEB FME	0,00	0,00	1.114.828,63	0,00	0,00	0,00	0,00
RECEITA CORRENTE LIQUIDA = (I-II)	8.536.994,13	8.251.219,33	7.204.343,65	8.028.126,78	8.611.738,15	8.110.452,78	7.210.840,29


Gestor ALEXANDRE FERREIRA GOMES DA SILVEIRA
C.P.F. 430.476.293-15


Contador LEONARDO JOSE MACEDO
C.P.F. 246.015.433-04


Cont.Int. SIMAO PEDRO DE CARVALHO
C.P.F. 001.330.168-38

Relatório Resumido da Execução Orçamentária
Demonstrativo da Receita Corrente Líquida
 Orçamentos Fiscal e Seguridade Social
 Maio/2017 a Abril/2018

LRF. Art. 53 inciso I - Anexo III

R\$ Unidades

ESPECIFICACAO	Dez/17	Jan/18	Fev/18	Mar/18	Abr/18	Arrecadação nos 12 Meses	Previsão atualizada 2018
Valores Mobiliários	1.802,02	8.540,86	10.036,94	12.894,40	136.623,27	251.508,63	330.677,66
Receita de Remuneração de Depósitos Bancários de Recursos Vinculados - FUNDEB							
FME	0,00	2.007,06	24,91	0,00	0,00	2.031,97	23.119,29
Receita de Remuneração de Depósitos Bancários de Recursos Vinculados - Manutenção e Desenvolvimento do Ensino							
FME	0,00	1.924,19	5.831,75	8.222,14	131.820,85	147.798,93	5.842,72
Receita de Remuneração de Depósitos Bancários de Recursos Vinculados - Fundo de Saúde							
FUS	0,00	1.213,89	1.269,22	1.646,12	1.991,58	6.120,81	165.360,00
Receita de Remuneração de Depósitos Bancários de Recursos Vinculados - Fundo Nacional de Assistência Social							
FMAS	0,00	3.074,19	2.331,22	2.544,41	2.325,23	10.275,05	14.022,53
Receita de Remuneração de Depósitos Bancários de Recursos Vinculados Royalties							
ADM	0,00	0,00	0,00	0,00	0,00	0,00	23.370,88
Receita de Remuneração de Outros Depósitos Bancários de Recursos Vinculados							
ADM	0,00	0,00	0,00	0,00	0,00	0,00	29.213,60
Remuneração de outros depósitos bancários de recursos vinculados							
ADM	0,00	0,00	0,00	0,00	0,00	0,00	52.220,48
Remuneração de Outros Depósitos de Recursos não vinculados							
ADM	1.802,02	321,53	579,84	481,73	485,61	85.281,87	17.528,16
Demais Receitas Patrimoniais	0,00	0,00	0,00	0,00	0,00	0,00	58.427,20
Demais Receitas Patrimoniais - Principal							
ADM	0,00	0,00	0,00	0,00	0,00	0,00	58.427,20
Receita de Serviços	510,00	1.644,62	1.596,20	1.820,85	730,89	16.900,37	126.202,75
Serviços Administrativos e Comerciais Gerais	510,00	1.644,62	1.596,20	1.820,85	730,89	16.900,37	2.337,09
Outros Serviços Administrativos							
ADM	510,00	1.644,62	1.596,20	1.820,85	730,89	16.900,37	2.337,09
Serviços e Atividades Referentes à Saúde	0,00	0,00	0,00	0,00	0,00	0,00	116.854,40
Serviços de Atendimento à Saúde - Principal							
FUS	0,00	0,00	0,00	0,00	0,00	0,00	116.854,40
Outros Serviços	0,00	0,00	0,00	0,00	0,00	0,00	7.011,26
Serviços de Inscrição em Concursos Públicos							
ADM	0,00	0,00	0,00	0,00	0,00	0,00	3.505,63
Serviços de Venda de Editais							
ADM	0,00	0,00	0,00	0,00	0,00	0,00	3.505,63
Transferências Correntes	12.324.646,38	8.542.809,02	12.258.657,25	8.486.637,69	8.754.536,95	109.696.023,11	109.733.221,19
Transferências da União e de suas Entidades	7.523.400,03	4.148.137,11	5.310.094,23	4.176.212,81	5.070.979,88	57.685.464,64	69.767.014,81
Cota-Parte do Fundo de Participação dos Estados e do Distrito Federal - Principal							
ADM	4.553.065,90	2.890.817,61	3.779.202,72	2.544.880,89	2.668.224,72	34.869.911,75	26.294.160,38

Relatório Resumido da Execução Orçamentária
Demonstrativo da Receita Corrente Líquida
 Orçamentos Fiscal e Seguridade Social
 Maio/2017 a Abril/2018

LRF. Art. 53 inciso I - Anexo III

R\$ Unidades

ESPECIFICACAO	Dez/17	Jan/18	Fev/18	Mar/18	Abr/18	Arrecadação nos 12 Meses	Previsão atualizada 2018
Cota-Parte do Fundo de Participação do Municípios – 1% Cota entregue no mês de dezembro - Principal							
ADM	1.665,26	0,00	0,00	0,00	0,00	1.665,26	551.200,00
Cota-Parte do Imposto Sobre a Propriedade Territorial Rural - Principal							
ADM	817,86	268,95	125,93	0,00	322,56	12.947,60	11.685,44
CIDE-COTA PARTE DA CONTRIBUICAO DE INTERVENCAO DO DOMINIO ECONOMICO							
ADM	0,00	0,00	0,00	0,00	0,00	0,00	233.708,80
COTA PARTE DA CONTRI. DE INTERVENCAO DO DOMINIO EC							
INFRA	0,00	28.531,26	0,00	0,00	25.299,93	112.203,07	500.000,00
COTA-PARTE DA COMPENSAÇÃO FINANCEIRA DE RECURSOS M							
INFRA	0,00	0,00	0,00	0,00	0,00	0,00	1.102.400,00
Cota-parte da Compensação Financeira de Recursos Minerais - CFEM,							
ADM	0,00	0,00	0,00	0,00	0,00	0,00	17.528,16
COTA-PARTE ROYALTIES-COMPEN.FINANC.PELA PRODUÇ.PET							
INFRA	1.834,80	7.587,27	5.258,74	5.444,60	2.375,92	48.953,16	800.000,00
Cota-parte Royalties - Compensação Financeira pela Produção de Petróleo - Lei n 7,99089							
ADM	0,00	0,00	0,00	0,00	0,00	0,00	58.427,20
Cota-Parte do SIMPLES NACIONAL							
ADM	15.235,19	16.924,69	15.813,01	15.473,01	12.083,82	192.097,80	40.899,04
Cota-Parte do Fundo Especial do Petróleo – FEP - Principal							
INFRA	0,00	36.683,97	39.077,81	41.319,42	35.140,38	152.221,58	700.000,00
Cota-Parte do Fundo Especial do Petróleo – FEP - Principal							
ADM	0,00	0,00	0,00	0,00	0,00	87.264,28	315.506,88
PAB - FIXO							
FUS	127.504,00	563.447,83	563.447,83	133.715,83	133.715,83	2.414.359,32	7.800.000,00
PSF - PROGRAMA SAUDE DA FAMILIA							
FUS	147.300,00	0,00	0,00	0,00	470.746,00	1.575.236,00	8.320.000,00
PAC - AGENTES COMUNITARIOS							
FUS	271.752,00	0,00	135.876,00	66.924,00	66.924,00	1.456.104,00	1.040.000,00
SAUDE BUCAL							
FUS	37.910,00	0,00	0,00	0,00	0,00	285.440,00	1.040.000,00
COMPENSACAO DE ESPECIFICIDADES REGIONAIS							
FUS	0,00	0,00	0,00	0,00	0,00	0,00	1.040.000,00
ATENCAO DO MAC AMBULATORIAL							
FUS	410.949,62	389.623,41	389.623,41	389.623,41	416.424,22	5.141.186,61	1.040.000,00
VIGILANCIA SANITARIA							
FUS	57.693,15	0,00	66.293,33	29.628,04	28.867,54	492.048,55	1.040.000,00
OUTROS PROGRAMAS FINANCEIROS - FUNDO A FUNDO							
FUS	206.300,00	0,00	0,00	515.373,20	399.147,71	2.520.096,91	2.665.463,04
Transferências de Recursos do Fundo Nacional de Assistência Social – FNAS							
FMAS	956.284,76	2.675,00	53.153,65	105.725,20	190.846,41	2.049.363,69	4.818.346,02
Transferencias do Salario-Educacao							
FME	173.304,45	191.272,60	259.224,05	147.707,42	149.936,89	1.930.596,93	1.168.544,00
Transferencias Diretas do FNDE referentes ao Programa Nacionalde Alimentacao Escolar - PNAE							
FME	104.000,20	0,00	0,00	104.256,60	104.256,60	1.040.514,80	2.204.800,00
Transferencias Diretas do FNDE referentes ao Programa Nacional de Apoio ao Transporte do Escolar - PNATE							
FME	75.028,50	0,00	0,00	73.143,44	307.617,13	1.188.622,13	1.619.822,46
OUTRAS TRANS. RECURSOS FNDE.							
FME	45.821,48	0,00	0,00	0,00	56.052,47	437.394,73	4.493.029,63

Relatório Resumido da Execução Orçamentária
Demonstrativo da Receita Corrente Líquida
 Orçamentos Fiscal e Seguridade Social
 Maio/2017 a Abril/2018

LRF. Art. 53 inciso I - Anexo III

R\$ Unidades

ESPECIFICACAO	Dez/17	Jan/18	Fev/18	Mar/18	Abr/18	Arrecadação nos 12 Meses	Previsão atualizada 2018
RESTITUICOES							
FMAS	0,00	0,00	0,00	0,00	0,00	0,00	55.120,00
OUTRAS RESTITUICOES							
FME	0,00	0,00	0,00	0,00	0,00	0,00	33.072,00
Outras Indenizacao							
ADM	0,00	0,00	0,00	0,00	0,00	0,00	35.056,32
Outras Restituicao							
ADM	0,00	23.023,70	0,00	0,00	0,00	23.023,70	35.056,32
Outras Multas							
ADM	0,00	0,00	0,00	0,00	0,00	0,00	17.528,16
Demais Receitas Correntes							
	10.721.178,28	0,00	0,00	10.263,85	0,00	10.819.222,65	350.563,20
Outras Receitas							
ADM	10.721.178,28	0,00	0,00	10.263,85	0,00	10.819.222,65	350.563,20
Renúncia							
	847.175,93	856.079,17	1.052.747,64	740.655,35	777.536,36	10.183.547,20	-6.655.376,90
Deduções do Fundeb							
	847.175,93	856.079,17	1.052.747,64	740.655,35	777.536,36	10.183.547,20	-6.655.376,90
Dedução para a formação do FUNDEB - Transferências							
	847.175,93	856.079,17	1.052.747,64	740.655,35	777.536,36	10.183.547,20	NAN
Dedução de Receita para a Formação do FUNDEB - FPM							
ADM	633.002,65	578.163,51	755.840,53	508.976,15	533.644,92	6.409.951,36	-5.258.832,07
Dedução de Receita para a Formação do FUNDEB - ITR							
ADM	163,56	53,79	25,18	0,00	64,50	2.589,43	-2.337,09
Dedução de Receita para a Formação do FUNDEB - ICMS DESONERACAO LEI COMPL, 8796							
ADM	530,36	599,55	599,55	599,55	599,55	6.641,08	-9.348,35
Dedução de Receita para a Formação do FUNDEB - ICMS							
ADM	205.778,60	237.849,71	215.072,01	186.626,18	200.588,29	2.326.425,24	-1.215.285,76
Dedução de Receita para a Formação do FUNDEB - IPVA							
ADM	6.924,54	38.478,64	80.129,49	43.551,97	41.676,63	314.631,78	-140.225,28
Dedução da Receita para Formação do FUNDEB - IPI EXPORTACAO							
ADM	776,22	933,97	1.080,88	901,50	962,47	8.479,68	-9.348,35
DEDUTORA DO AJUSTE DO FUNDEB							
FME	0,00	0,00	0,00	0,00	0,00	1.114.828,63	-20.000,00
RECEITA CORRENTE LIQUIDA = (I-II)	25.189.697,56	8.455.214,09	11.860.564,82	8.269.758,67	8.838.831,56	118.567.781,81	118.823.526,09

Relatório Resumido da Execução Orçamentária
Demonstrativo da Receita Corrente Líquida
 Orçamentos Fiscal e Seguridade Social
 Maio/2017 a Abril/2018

LRF. Art. 53 inciso I - Anexo III

R\$ Unidades


ESPECIFICACAO	Dez/17	Jan/18	Fev/18	Mar/18	Abr/18	Arrecadação	Previsão
						nos 12 Meses	atualizada 2018



Gestor ALEXANDRE FERREIRA GOMES DA SILVEIRA
C.P.F. 430.476.293-15



Contador LEONARDO JOSE MACEDO
C.P.F. 246.015.433-04



Cont.Int. SIMAO PEDRO DE CARVALHO
C.P.F. 001.330.168-38

ACARAU

Relatório Resumido da Execução Orçamentária

Balanço Orçamentário - Receitas

Orçamentos Fiscal e Seguridade Social

Maio/2017 a Abril/2018

LRF. Art. 52 inciso I, alíneas "a" e "b" do inciso II e parágrafo 1º - Anexo I

R\$ Unidades

RECEITAS	Previsão Inicial	Previsão Atualizada (a)	Realizada no Bimestre		Realizada até o Bimestre		Saldo a Realizar (a-c)	
			Valor	(%)	Valor	(%)		
			(b)	(b/a)	(c)	(c/a)		
Receitas Correntes	125.478.902,99	125.478.902,99	18.626.781,94	7,18	40.851.387,66	32,56	84.627.515,33	
Impostos, Taxas e Contribuições de Melhoria	14.629.500,05	14.629.500,05	1.223.274,04	3,41	2.601.571,17	17,78	12.027.928,88	
Impostos	3.950.847,26	3.950.847,26	1.019.569,90	10,63	2.022.505,62	51,19	1.928.341,64	
Imposto sobre a Renda - Retido na Fonte	ADM	2.266.975,36	2.266.975,36	321.572,24	7,07	702.782,62	31,00	1.564.192,74
Imposto sobre a Propriedade Predial e Te	ADM	116.854,40	116.854,40	40,91	0,04	425,49	0,36	116.428,91
RECEITA DA DIVIDA ATIVA - IPTU	ADM	58.427,20	58.427,20	35.173,21	26,13	44.228,63	75,70	14.198,57
Imposto sobre Transmissao Inter Vivos de	ADM	105.168,96	105.168,96	12.291,33	5,01	31.419,57	29,88	73.749,39
Imposto sobre Servicos de Qualquer Natur	ADM	1.402.252,80	1.402.252,80	650.492,21	30,16	1.243.201,33	88,66	159.051,47
RECEITA DA DIVIDA ATIVA DO IMPOSTO SOBRE	ADM	1.168,54	1.168,54	0,00	0,00	447,98	38,34	720,56
Taxas	170.205,15	170.205,15	110.500,08	21,82	156.582,62	92,00	13.622,53	
Taxa de Fiscalizacao de Vigilancia Sanit	ADM	6.608,99	6.608,99	5.723,23	35,40	10.612,09	160,57	-4.003,10
Outras Taxas pelo Exercicio do Poder de	ADM	23.370,88	23.370,88	0,00	0,00	0,00	0,00	23.370,88
Outras Taxas pela Prestacao de Servicos	ADM	11.685,44	11.685,44	2.741,95	20,64	3.491,47	29,88	8.193,97
Taxa de Licença para Funcionamento de Es	ADM	93.483,52	93.483,52	102.034,90	73,80	142.479,06	152,41	-48.995,54
Taxa de Controle e Fiscalização Ambienta	ADM	35.056,32	35.056,32	0,00	0,00	0,00	0,00	35.056,32
Contribuição de Melhoria	10.508.447,64	10.508.447,64	93.204,06	0,40	422.482,93	4,02	10.085.964,71	
CONTRIBUICAO PARA CUSTEIO DE ILUMINACAO	INFRA	8.819.200,00	8.819.200,00	93.204,06	0,59	422.482,93	4,79	8.396.717,07
Contribuição para o custeio do serviço d	ADM	1.601.055,64	1.601.055,64	0,00	0,00	0,00	0,00	1.601.055,64
OUTRAS CONTRIBUICOES	FMS	88.192,00	88.192,00	0,00	0,00	0,00	0,00	88.192,00
Receita Patrimonial	392.610,49	392.610,49	149.517,67	3,28	168.095,47	42,81	224.515,02	
Exploração do Patrimônio Imobiliári	3.505,63	3.505,63	0,00	0,40	0,00	4,02	3.505,63	
Outras Receitas Imobiliarias	ADM	3.505,63	3.505,63	0,00	0,00	0,00	0,00	3.505,63
Valores Mobiliários	330.677,66	330.677,66	149.517,67	3,90	168.095,47	50,83	162.582,19	
Receita de Remuneração de Depositos Banc	FME	23.119,29	23.119,29	0,00	0,00	2.031,97	8,79	21.087,32
Receita de Remuneração de Depositos Banc	FME	5.842,72	5.842,72	140.042,99	2.257,56	147.798,93	2.529,63	-141.956,21
Receita de Remuneração de Depositos Banc	FUS	165.360,00	165.360,00	3.637,70	1,21	6.120,81	3,70	159.239,19
Receita de Remuneração de Depositos Banc	FMS	14.022,53	14.022,53	4.869,64	16,76	10.275,05	73,28	3.747,48

ACARAU

Relatório Resumido da Execução Orçamentária

Balanço Orçamentário - Receitas

Orçamentos Fiscal e Seguridade Social

Maio/2017 a Abril/2018

LRF. Art. 52 inciso I, alíneas "a" e "b" do inciso II e parágrafo 1º - Anexo I

R\$ Unidades

RECEITAS	Previsão Inicial	Previsão Atualizada (a)	Realizada no Bimestre		Realizada até o Bimestre		Saldo a Realizar (a-c)	
			Valor (b)	(% (b/a)	Valor (c)	(% (c/a)		
Receita de Remuneração de Depósitos Banc	ADM	23.370,88	23.370,88	0,00	0,00	0,00	0,00	23.370,88
Receita de Remuneração de Outros Depósito	ADM	29.213,60	29.213,60	0,00	0,00	0,00	0,00	29.213,60
Remuneração de outros depósitos bancário	ADM	52.220,48	52.220,48	0,00	0,00	0,00	0,00	52.220,48
Remuneração de Outros Depósitos de Recur	ADM	17.528,16	17.528,16	967,34	2,80	1.868,71	10,66	15.659,45
Demais Receitas Patrimoniais		58.427,20	58.427,20	0,00	3,90	0,00	50,83	58.427,20
Demais Receitas Patrimoniais - Principal	ADM	58.427,20	58.427,20	0,00	0,00	0,00	0,00	58.427,20
Receita de Serviços		126.202,75	126.202,75	2.551,74	1,44	5.792,56	4,59	120.410,19
Serviços Administrativos e Comercia		2.337,09	2.337,09	2.551,74	77,91	5.792,56	247,85	-3.455,47
Outros Serviços Administrativos	ADM	2.337,09	2.337,09	2.551,74	32,05	5.792,56	247,85	-3.455,47
Serviços e Atividades Referentes à		116.854,40	116.854,40	0,00	77,91	0,00	247,85	116.854,40
Serviços de Atendimento à Saúde - Princi	FUS	116.854,40	116.854,40	0,00	0,00	0,00	0,00	116.854,40
Outros Serviços		7.011,26	7.011,26	0,00	77,91	0,00	247,85	7.011,26
Serviços de Inscrição em Concursos Publi	ADM	3.505,63	3.505,63	0,00	0,00	0,00	0,00	3.505,63
Serviços de Venda de Editais	ADM	3.505,63	3.505,63	0,00	0,00	0,00	0,00	3.505,63
Transferências Correntes		109.733.221,19	109.733.221,19	17.241.174,64	7,73	38.042.640,91	34,67	71.690.580,28
Transferências da União e de suas E		69.767.014,81	69.767.014,81	9.247.192,69	5,99	18.705.424,03	26,81	51.061.590,78
Cota-Parte do Fundo de Participação dos	ADM	26.294.160,38	26.294.160,38	5.213.105,6	10,24	11.883.125,94	9	14.411.034,
Cota-Parte do Fundo de Participação do M	ADM	551.200,00	551.200,00	0,00	0,00	0,00	0,00	551.200,00
Cota-Parte do Imposto Sobre a Propriedad	ADM	11.685,44	11.685,44	322,56	2,76	717,44	6,14	10.968,00
CIDE-COTA PARTE DA CONTRIBUICAO DE INTER	ADM	233.708,80	233.708,80	0,00	0,00	0,00	0,00	233.708,80
COTA PARTE DA CONTRI. DE INTERVENCAO DO	INFRA	500.000,00	500.000,00	25.299,93	5,06	53.831,19	10,77	446.168,81
COTA-PARTE DA COMPENSAÇÃO FINANCEIRA DE	INFRA	1.102.400,00	1.102.400,00	0,00	0,00	0,00	0,00	1.102.400,00
Cota-parte da Compensação Financeira de	ADM	17.528,16	17.528,16	0,00	0,00	0,00	0,00	17.528,16
COTA-PARTE ROYALTIES-COMPEN.FINANC.PELA	INFRA	800.000,00	800.000,00	7.820,52	0,30	20.666,53	2,58	779.333,47
Cota-parte Royalties - Compensação Finan	ADM	58.427,20	58.427,20	0,00	0,00	0,00	0,00	58.427,20
Cota-Parte do SIMPLES NACIONAL	ADM	40.899,04	40.899,04	27.556,83	29,92	60.294,53	147,42	-19.395,49

ACARAU

Relatório Resumido da Execução Orçamentária

Balanco Orçamentário - Receitas

Orçamentos Fiscal e Seguridade Social

Maio/2017 a Abril/2018

LRF. Art. 52 inciso I, alíneas "a" e "b" do inciso II e parágrafo 1º - Anexo I

R\$ Unidades

RECEITAS	Previsão Inicial	Previsão Atualizada (a)	Realizada no Bimestre		Realizada até o Bimestre		Saldo a Realizar (a-c)
			Valor (b)	(%) (b/a)	Valor (c)	(%) (c/a)	
Cota-Parte do Fundo Especial do Petróleo	700.000,00	700.000,00	76.459,80	5,08	152.221,58	21,75	547.778,42
Cota-Parte do Fundo Especial do Petróleo	315.506,88	315.506,88	0,00	0,00	0,00	0,00	315.506,88
PAB - FIXO	7.800.000,00	7.800.000,00	267.431,66	1,73	1.394.327,32	,88	6.405.672,68
PSF - PROGRAMA SAUDE DA FAMILIA	8.320.000,00	8.320.000,00	470.746,00	5,66	470.746,00	5,66	7.849.254,00
PAC - AGENTES COMUNITARIOS	1.040.000,00	1.040.000,00	133.848,00	6,50	269.724,00	25,93	770.276,00
SAUDE BUCAL	1.040.000,00	1.040.000,00	0,00	0,00	0,00	0,00	1.040.000,00
COMPENSACAO DE ESPECIFICIDADES REGIONAIS	1.040.000,00	1.040.000,00	0,00	0,00	0,00	0,00	1.040.000,00
ATENCAO DO MAC AMBULATORIAL	1.040.000,00	1.040.000,00	806.047,63	40,42	1.585.294,45	,43	-545.294,45
VIGILANCIA SANITARIA	1.040.000,00	1.040.000,00	58.495,58	2,80	124.788,91	12,00	915.211,09
OUTROS PROGRAMAS FINANCEIROS - FUNDO A F	2.665.463,04	2.665.463,04	914.520,91	15,17	914.520,91	34,31	1.750.942,13
Transferências de Recursos do Fundo Naci	4.818.346,02	4.818.346,02	296.571,61	3,98	352.400,26	7,31	4.465.945,76
Transferencias do Salario-Educacao	1.168.544,00	1.168.544,00	297.644,31	12,96	748.140,96	64,02	420.403,04
Transferencias Diretas do FNDE referente	2.204.800,00	2.204.800,00	208.513,20	4,78	208.513,20	9,46	1.996.286,80
Transferencias Diretas do FNDE referente	1.619.822,46	1.619.822,46	380.760,57	19,04	380.760,57	23,51	1.239.061,89
OUTRAS TRANS. RECURSOS FNDE.	4.493.029,63	4.493.029,63	56.052,47	1,25	56.052,47	1,25	4.436.977,16
Transferencias Diretas do FNDE referente	220.480,00	220.480,00	0,00	0,00	0,00	0,00	220.480,00
Transferencia Financeira do ICMS - Deson	46.741,76	46.741,76	5.995,50	6,48	11.991,00	25,65	34.750,76
Outras Transferencias da Uniao	350.563,20	350.563,20	0,00	0,00	17.306,77	4,94	333.256,43
DEMAIS TRANSFERENCIAS DA UNIAO	233.708,80	233.708,80	0,00	0,00	0,00	0,00	233.708,80
Transferências dos Estados e do Dis	7.076.173,31	7.076.173,31	2.371.535,68	16,33	5.239.259,68	74,04	1.836.913,63
Cota-Parte do ICMS	6.076.428,80	6.076.428,80	1.936.072,4	16,66	4.200.681,27	,13	1.875.747,53
Cota-Parte do IPVA	701.126,40	701.126,40	426.143,25	30,03	1.019.184,06	145,36	-318.057,66
Cota-Parte do IPI sobre Exportacao	56.090,11	56.090,11	9.319,97	8,66	19.394,35	34,58	36.695,76
OUTRAS PARTICIPACOES RECEITA DOS ESTADOS	242.528,00	242.528,00	0,00	0,00	0,00	0,00	242.528,00

ACARAU

Relatório Resumido da Execução Orçamentária

Balanço Orçamentário - Receitas

Orçamentos Fiscal e Seguridade Social

Maio/2017 a Abril/2018

LRF. Art. 52 inciso I, alíneas "a" e "b" do inciso II e parágrafo 1º - Anexo I

R\$ Unidades

RECEITAS	Previsão Inicial	Previsão Atualizada (a)	Realizada no Bimestre		Realizada até o Bimestre		Saldo a Realizar (a-c)
			Valor (b)	(%) (b/a)	Valor (c)	(%) (c/a)	
Transferências de Instituições Priv	17.528,16	17.528,16	0,00	16,33	0,00	74,04	17.528,16
Transferencias de Instituicao Privadas							
ADM	17.528,16	17.528,16	0,00	0,00	0,00	0,00	17.528,16
Transferências de Outras Instituição	32.872.504,91	32.872.504,91	5.622.446,27	9,60	14.097.957,20	42,89	18.774.547,71
Transferências de Recursos do Fundo de M							
FME	22.048.000,00	22.048.000,00	4.911.576,0	11,24	11.265.510,22	0	10.782.489,
Transferências de Recursos da Complement							
FME	9.404.695,66	9.404.695,66	658.334,20	0,07	2.744.110,07	29,18	6.660.585,59
AJUSTE DO FUNDEB							
FME	100.000,00	100.000,00	0,00	0,00	0,00	0,00	100.000,00
Outras Transferencias de Convenios da Un							
ADM	551.200,00	551.200,00	0,00	0,00	0,00	0,00	551.200,00
Outras Transf. de Convenios dos Estados							
ADM	768.609,25	768.609,25	52.536,07	1,85	88.336,91	11,49	680.272,34
Outras Receitas Correntes	597.368,51	597.368,51	10.263,85	1,72	33.287,55	5,57	564.080,96
Multas Administrativas, Contratuais	26.876,51	26.876,51	0,00	9,60	0,00	42,89	26.876,51
Receita da Divida Ativa Nao Tributaria							
ADM	26.876,51	26.876,51	0,00	0,00	0,00	0,00	26.876,51
Indenizações, Restituições e Ressar	219.928,80	219.928,80	0,00	9,60	23.023,70	10,47	196.905,10
RESTITUICOES							
FME	44.096,00	44.096,00	0,00	0,00	0,00	0,00	44.096,00
RESTITUICOES							
FMS	55.120,00	55.120,00	0,00	0,00	0,00	0,00	55.120,00
OUTRAS RESTITUICOES							
FME	33.072,00	33.072,00	0,00	0,00	0,00	0,00	33.072,00
Outras Indenizacao							
ADM	35.056,32	35.056,32	0,00	0,00	0,00	0,00	35.056,32
Outras Restituicao							
ADM	35.056,32	35.056,32	0,00	0,00	23.023,70	65,68	12.032,62
Outras Multas							
ADM	17.528,16	17.528,16	0,00	0,00	0,00	0,00	17.528,16
Demais Receitas Correntes	350.563,20	350.563,20	10.263,85	2,93	10.263,85	2,93	340.299,35
Outras Receitas							
ADM	350.563,20	350.563,20	10.263,85	0,03	10.263,85	2,93	340.299,35
Receitas de Capital	50.328.290,02	50.328.290,02	1.165.284,11	1,30	1.477.284,11	2,94	48.851.005,91
Alienação de Bens	260.931,40	260.931,40	0,00	1,72	0,00	5,57	260.931,40
Alienação de Bens Móveis	260.931,40	260.931,40	0,00	2,93	0,00	2,93	260.931,40
Alienacao de Outros Bens Moveis							
ADM	260.931,40	260.931,40	0,00	0,00	0,00	0,00	260.931,40
Transferências de Capital	50.067.358,62	50.067.358,62	1.165.284,11	1,31	1.477.284,11	2,95	48.590.074,51
Transferências da União e de suas E	9.121.121,00	9.121.121,00	1.040.284,11	7,16	1.352.284,11	14,83	7.768.836,89
TRANSFERENCIAS DE CONVENIO COM A SAUDE							
FUS	1.653.600,00	1.653.600,00	1.040.284,1	23,79	1.352.284,11	,78	301.315,89
OUTRAS TRANSFERENCIAS DE CONVENIO DA UNI							
FME	3.778.035,04	3.778.035,04	0,00	0,00	0,00	0,00	3.778.035,04

ACARAU

Relatório Resumido da Execução Orçamentária

Balanco Orçamentário - Receitas

Orçamentos Fiscal e Seguridade Social

Maio/2017 a Abril/2018

LRF. Art. 52 inciso I, alíneas "a" e "b" do inciso II e parágrafo 1º - Anexo I

R\$ Unidades

RECEITAS	Previsão Inicial	Previsão Atualizada (a)	Realizada no Bimestre		Realizada até o Bimestre		Saldo a Realizar (a-c)
			Valor (b)	(%) (b/a)	Valor (c)	(%) (c/a)	
TRANSFERENCIAS DE CONVENIO DA UNIAO P/ FMAS	2.530.426,91	2.530.426,91	0,00	0,00	0,00	0,00	2.530.426,91
Outras Transferencias de Convenios da Un ADM	1.159.059,05	1.159.059,05	0,00	0,00	0,00	0,00	1.159.059,05
Transferências dos Estados e do Dis	40.946.237,62	40.946.237,62	125.000,00	7,16	125.000,00	0,31	40.821.237,62
Outras Transferencias de Convenio dos Es ADM	2.650.169,60	2.650.169,60	0,00	0,00	0,00	0,00	2.650.169,60
TRANSFERENCIAS DOS ESTADOS							
INFRA	38.296.068,02	38.296.068,02	125.000,00	0,33	125.000,00	0,33	38.171.068,
Renúncia	-6.655.376,90	-6.655.376,90	1.518.191,71	1,30	3.427.018,52	2,94	-10.082.395,42
Deduções do Fundeb	-6.655.376,90	-6.655.376,90	1.518.191,71	1,31	3.427.018,52	2,95	-10.082.395,42
Dedução para a formação do FUNDEB -	-6.655.376,90	-6.655.376,90	1.518.191,71	7,16	3.427.018,52	0,31	-10.082.395,42
Dedução de Receita para a Formação do FU ADM	-5.258.832,07	-5.258.832,07	1.042.621,0	-10,24	2.376.625,11	-45,19	-
Dedução de Receita para a Formação do FU ADM	-2.337,09	-2.337,09	64,50	-2,76	143,47	-6,14	-2.480,56
Dedução de Receita para a Formação do FU ADM	-9.348,35	-9.348,35	1.199,10	-6,48	2.398,20	-25,65	-11.746,55
Dedução de Receita para a Formação do FU ADM	-1.215.285,76	-1.215.285,76	387.214,47	-16,66	840.136,19	-69,13	-
Dedução de Receita para a Formação do FU ADM	-140.225,28	-140.225,28	85.228,60	-30,03	203.836,73	-145,36	-344.062,01
Dedução da Receita para Formação do FUND ADM	-9.348,35	-9.348,35	1.863,97	-10,39	3.878,82	-41,49	-13.227,17
DEDUTORA DO AJUSTE DO FUNDEB FME	-20.000,00	-20.000,00	0,00	0,00	0,00	0,00	-20.000,00
SUBTOTAL DAS RECEITAS (I)	169.151.816,11	169.151.816,11	18.273.874,34	8,48	38.901.653,25	35,49	123.396.125,82
SALDOS DE EXERCÍCIOS ANTERIORES (II)					0,00		
SUBTOTAL (III) = (I+II)	169.151.816,11	169.151.816,11	18.273.874,34	8,48	38.901.653,25	35,49	123.396.125,82
DÉFICIT (IV)						-	
TOTAL (III + IV)	169.151.816,11	169.151.816,11	18.273.874,34	8,48	38.901.653,25	35,49	123.396.125,82

ACARAU

Relatório Resumido da Execução Orçamentária

Balanço Orçamentário - Receitas

Orçamentos Fiscal e Seguridade Social

Maio/2017 a Abril/2018

LRF. Art. 52 inciso I, alíneas "a" e "b" do inciso II e parag. 1º - Anexo I

R\$ Unidades

RECEITAS

Previsão
Inicial

Previsão
Atualizada

Realizada no Bimestre

Realizada até o Bimestre

Saldo
a Realizar

Valor

(%)

Valor

(%)

(a)

(b)

(b/a)

(c)


(c/a)

(a-c)



Gestor ALEXANDRE FERREIRA GOMES DA SILVEIRA

C.P.F. 430.476.293-15



Contador LEONARDO JOSE MACEDO

C.P.F. 246.015.433-04



Cont.Int. SIMAO PEDRO DE CARVALHO

C.P.F. 001.330.168-38

Relatório Resumido da Execução Orçamentária
Balço Orçamentário - Despesas
 Orçamentos Fiscal e Seguridade Social
 Maio/2017 a Abril/2018

LRF. Art. 53 inciso II, alíneas "c" - Anexo II

R\$ Unidades

DESPESAS	Dotação Inicial (a)	Créditos Adicionais (b)	Dotação Atualizada (c=a+b)	Empenhada no Bimestre (d)	Empenhada até o Bimestre (e)	Liquidada no Bimestre (f)	Liquidada até o Bimestre (g)	% h=g/c	Saldo (i=c-e)
DESPESAS CORRENTES	106.307.882,91	5.761.000,00	112.068.882,91	15.834.479,97	70.794.781,29	17.855.850,73	31.922.523,99	0,28	41.274.101,62
PESSOAL E ENCARGOS S	56.324.678,79	-185.000,00	56.139.678,79	7.780.164,27	38.236.603,78	10.735.088,17	21.092.808,38	0,38	17.903.075,01
APLICAÇÕES DIRETAS	56.324.678,79	-185.000,00	56.139.678,79	7.780.164,27	38.236.603,78	10.735.088,17	21.092.808,38	0,38	17.903.075,01
3.1.90.04.00CONTRATAÇÃO POR TEMPO DETERMIN	889.969,55	-20.000,00	869.969,55	0,00	0,00	0,00	0,00	0,00	869.969,55
3.1.90.11.00VENCIMENTOS E VANT. FIXAS PESS	49.541.092,51	-50.000,00	49.491.092,51	7.780.164,27	37.175.155,78	10.734.134,17	20.747.522,71	41,92	12.315.936,73
3.1.90.13.00OBRIGAÇÕES PATRONAIS	4.757.986,65	-115.000,00	4.642.986,65	0,00	1.050.000,00	0,00	342.423,67	7,38	3.592.986,65
3.1.90.14.00DIARIAS CIVIL	5.512,00	0,00	5.512,00	0,00	0,00	0,00	0,00	0,00	5.512,00
3.1.90.16.00OUTRAS DESP. VARIÁVEIS PESSOAL	42.552,64	0,00	42.552,64	0,00	0,00	0,00	0,00	0,00	42.552,64
3.1.90.91.00SENTENÇAS JUDICIAIS	1.060.508,80	0,00	1.060.508,80	0,00	11.448,00	954,00	2.862,00	0,27	1.049.060,80
3.1.90.92.00DESPESAS DE EXERCÍCIOS ANTERIO	27.056,64	0,00	27.056,64	0,00	0,00	0,00	0,00	0,00	27.056,64
OUTRAS DESPESAS CORR	49.983.204,12	5.946.000,00	55.929.204,12	8.054.315,70	32.558.177,51	7.120.762,56	10.829.715,61	0,19	23.371.026,61
TRANSF. A INST. PRIV	5.727.367,90	70.000,00	5.797.367,90	200.000,00	4.374.786,00	1.976.521,60	2.630.837,20	0,45	1.422.581,90
3.3.50.41.00CONTRIBUIÇÕES	4.851.289,18	0,00	4.851.289,18	200.000,00	3.712.670,00	1.820.882,40	2.406.327,40	49,60	1.138.619,18
3.3.50.43.00SUBVENÇÕES SOCIAIS	876.078,72	70.000,00	946.078,72	0,00	662.116,00	155.639,20	224.509,80	23,73	283.962,72
TRANSF. A INST. MULT	16.536,00	0,00	16.536,00	0,00	0,00	0,00	0,00	0,00	16.536,00
3.3.71.41.00CONTRIBUICAO A CONSORCIO	16.536,00	0,00	16.536,00	0,00	0,00	0,00	0,00	0,00	16.536,00
APLICAÇÕES DIRETAS	44.239.300,22	5.876.000,00	50.115.300,22	7.854.315,70	28.183.391,51	5.144.240,96	8.198.878,41	0,16	21.931.908,71
3.3.90.08.00OUTROS BENEFÍCIOS ASSISTENCIAI	354.124,16	0,00	354.124,16	0,00	0,00	0,00	0,00	0,00	354.124,16
3.3.90.14.00DIÁRIAS - CIVIL	490.373,92	0,00	490.373,92	21.439,00	34.954,00	21.439,00	34.954,00	7,13	455.419,92
3.3.90.18.00AUXÍLIO FINANCEIRO A ESTUDANT	61.403,68	0,00	61.403,68	0,00	0,00	0,00	0,00	0,00	61.403,68
3.3.90.18.01INCENTIVO DE BOLSA PARA BANDA	153.013,12	110.000,00	263.013,12	0,00	240.000,00	20.500,00	81.000,00	30,80	23.013,12
3.3.90.30.00MATERIAL DE CONSUMO	7.790.523,39	6.000.000,00	13.790.523,39	1.998.918,04	10.600.186,40	746.465,25	1.004.329,78	7,28	3.190.336,99
3.3.90.31.00PREMIAÇÕES CULT.ART.CIENT.DESP	138.681,92	0,00	138.681,92	32.778,00	46.678,00	32.778,00	46.678,00	33,66	92.003,92
3.3.90.32.00MATERIAL, BEM OU SERVIÇO P/DIS	607.519,28	100.000,00	707.519,28	155.538,00	160.086,00	10.406,30	14.954,30	2,11	547.433,28
3.3.90.33.00PASSAGENS E DESPESAS COM LOCOM	81.495,01	0,00	81.495,01	0,00	3.848,58	0,00	3.848,58	4,72	77.646,43
3.3.90.34.00	5.200,00	0,00	5.200,00	0,00	0,00	0,00	0,00	0,00	5.200,00
3.3.90.35.00SERVIÇOS DE CONSULTORIA	1.703.083,24	185.000,00	1.888.083,24	0,00	758.880,00	145.460,00	269.920,00	14,30	1.129.203,24
3.3.90.36.00OUTROS SERV. DE TERCEIROS PESS	4.845.062,49	107.000,00	4.952.062,49	362.102,76	1.142.959,76	276.086,76	442.936,86	8,94	3.809.102,73

Relatório Resumido da Execução Orçamentária
Balço Orçamentário - Despesas
 Orçamentos Fiscal e Seguridade Social
 Maio/2017 a Abril/2018

LRF. Art. 53 inciso II, alíneas "c" - Anexo II

R\$ Unidades

DESPESAS	Dotação Inicial (a)	Créditos Adicionais (b)	Dotação Atualizada (c=a+b)	Empenhada no Bimestre (d)	Empenhada até o Bimestre (e)	Liquidada no Bimestre (f)	Liquidada até o Bimestre (g)	% (h=g/c)	Saldo (i=c-e)
3.3.90.37.00LOCAÇÃO DE MÃO DE OBRA	498.163,53	0,00	498.163,53	0,00	0,00	0,00	0,00	0,00	498.163,53
3.3.90.39.00OUTROS SERV. DE TERC. PESSOA J	25.387.951,18	-1.492.000,00	23.895.951,18	5.279.432,81	13.194.554,59	3.706.770,49	5.261.401,97	22,02	10.701.396,59
3.3.90.41.00CONTRIBUIÇÕES	58.647,68	225.000,00	283.647,68	0,00	242.000,00	24.859,93	45.521,62	16,05	41.647,68
3.3.90.42.00AUXÍLIOS	26.457,60	0,00	26.457,60	0,00	0,00	0,00	0,00	0,00	26.457,60
3.3.90.45.00SUBVENÇÕES ECONÔMICAS	5.512,00	0,00	5.512,00	0,00	0,00	0,00	0,00	0,00	5.512,00
3.3.90.46.00AUXÍLIO ALIMENTAÇÃO	18.520,32	0,00	18.520,32	0,00	0,00	0,00	0,00	0,00	18.520,32
3.3.90.47.00OBRIGAÇÕES TRIBUTÁRIAS E CONTR	745.773,60	150.000,00	895.773,60	0,00	637.560,00	83.368,14	179.649,12	20,06	258.213,60
3.3.90.48.00OUTROS AUX. FINAN. A PESSOAS F	573.248,00	0,00	573.248,00	2.000,00	458.000,00	74.000,00	150.000,00	26,17	115.248,00
3.3.90.91.00SENTENÇAS JUDICIAIS	56.442,88	0,00	56.442,88	0,00	0,00	0,00	0,00	0,00	56.442,88
3.3.90.92.00DESPESAS DE EXERCÍCIOS ANTERIO	579.014,59	2.000,00	581.014,59	513,79	151.489,08	513,79	151.489,08	26,07	429.525,51
3.3.90.93.00INDENIZAÇÕES E RESTITUIÇÕES	59.088,63	489.000,00	548.088,63	1.593,30	512.195,10	1.593,30	512.195,10	93,45	35.893,53
DESPESAS DE CAPITAL	61.150.933,20	-5.761.000,00	55.389.933,20	238.795,47	1.552.388,25	279.247,82	635.334,44	0,01	53.837.544,95
INVESTIMENTOS	59.977.538,64	-5.761.000,00	54.216.538,64	238.795,47	436.388,25	76.942,99	274.535,77	0,01	53.780.150,39
TRANSF. A ESTADOS E	400.000,00	0,00	400.000,00	0,00	192.462,18	0,00	192.462,18	0,48	207.537,82
4.4.30.42.00TRANSFERENCIAS A ESTADOS E DIS	400.000,00	0,00	400.000,00	0,00	192.462,18	0,00	192.462,18	48,12	207.537,82
APLICAÇÕES DIRETAS	59.577.538,64	-5.761.000,00	53.816.538,64	238.795,47	243.926,07	76.942,99	82.073,59	0,00	53.572.612,57
4.4.90.51.00OBRAS E INSTALAÇÕES	53.703.662,01	-5.651.000,00	48.052.662,01	209.512,47	209.512,47	47.779,99	47.779,99	0,10	47.843.149,54
4.4.90.52.00EQUIPAMENTOS E MATERIAL PERMAN	3.682.946,77	-110.000,00	3.572.946,77	29.283,00	34.413,60	29.163,00	34.293,60	0,96	3.538.533,17
4.4.90.61.00AQUISIÇÃO DE IMÓVEIS	2.190.929,86	0,00	2.190.929,86	0,00	0,00	0,00	0,00	0,00	2.190.929,86
AMORTIZAÇÃO DA DÍVID	1.173.394,56	0,00	1.173.394,56	0,00	1.116.000,00	202.304,83	360.798,67	0,31	57.394,56
APLICAÇÕES DIRETAS	1.173.394,56	0,00	1.173.394,56	0,00	1.116.000,00	202.304,83	360.798,67	0,31	57.394,56
4.6.90.71.00PRINCIPAL DA DÍVIDA CONTRATUAL	1.173.394,56	0,00	1.173.394,56	0,00	1.116.000,00	202.304,83	360.798,67	30,75	57.394,56
RESERVA DE CONTINGÊN	1.693.000,00	0,00	1.693.000,00	0,00	0,00	0,00	0,00	0,00	1.693.000,00
RESERVA DE CONTINGÊN	1.693.000,00	0,00	1.693.000,00	0,00	0,00	0,00	0,00	0,00	1.693.000,00
RESERVA DE CONTINGÊN	1.693.000,00	0,00	1.693.000,00	0,00	0,00	0,00	0,00	0,00	1.693.000,00
9.9.99.99.99RESERVA DE CONTINGÊNCIA	1.693.000,00	0,00	1.693.000,00	0,00	0,00	0,00	0,00	0,00	1.693.000,00
SUBTOTAL DAS DESPESAS(I)	169.151.816,11	0,00	169.151.816,11	16.073.275,44	72.347.169,54	18.135.098,55	32.557.858,43	0,19	72.347.169,54
SUPERÁVIT (II)							6.343.794,82		
TOTAL (I+II)	169.151.816,11	0,00	169.151.816,11	16.073.275,44	72.347.169,54	18.135.098,55	38.901.653,25	0,19	72.347.169,54

Relatório Resumido da Execução Orçamentária

Balço Orçamentário - Despesas

Orçamentos Fiscal e Seguridade Social

Maio/2017 a Abril/2018

LRF. Art. 53 inciso II, alíneas "c" - Anexo II

R\$ Unidades

DESPESAS	Dotação Inicial (a)	Créditos Adicionais (b)	Dotação Atualizada (c=a+b)	Empenhada no Bimestre (d)	Empenhada até o Bimestre (e)	Liquidada no Bimestre (f)	Liquidada até o Bimestre (g)	% h=g/c	Saldo (i=c-e)
----------	---------------------------	-------------------------------	----------------------------------	---------------------------------	------------------------------------	---------------------------------	------------------------------------	------------	------------------




 Gestor ALEXANDRE FERREIRA GOMES DA SILVEIRA

C.P.F. 430.476.293-15



 Contador LEONARDO JOSE MACEDO

C.P.F. 246.015.433-04



 Cont.Int. SIMAO PEDRO DE CARVALHO

C.P.F. 001.330.168-38

Relatório Resumido da Execução Orçamentária
Demonstrativo da Execução das Despesas por Função/Subfunção

Orçamentos Fiscal e Seguridade Social
 Janeiro a Abril de 2018/Bimestre Março-Abril

LRF. Art. 53 inciso II, alíneas "c" - Anexo II

R\$ Unidades

Descrição	Dotação Inicial	Dotação Atualizada (a)	Empenhada no Bimestre (b)	Empenhada até o Bimestre (c)	Liquidada no Bimestre (d)	Liquidada até o Bimestre (e)	% e/te	% e/a	Saldo (c-e)
25 ENERGIA	2.115.505,60	1.815.505,60	800.000,00	1.015.990,61	131.262,77	347.253,38	34,18	19,13	799.514,99
25752 ENERGIA ELETRICA	2.115.505,60	1.815.505,60	800.000,00	1.015.990,61	131.262,77	347.253,38	34,18	19,13	799.514,99
26 TRANSPORTE	7.165.443,34	5.418.443,34	1.620,00	97.040,00	1.620,00	15.255,00	15,72	0,28	5.321.403,34
26125 NORMALIZACAO E FISCALIZACAO	18.345,55	18.345,55	0,00	0,00	0,00	0,00	0,00	0,00	18.345,55
26782 TRANSPORTE RODOVIARIO	7.147.097,79	5.400.097,79	1.620,00	97.040,00	1.620,00	15.255,00	15,72	0,28	5.303.057,79
27 DESPORTO E LAZER	5.813.293,02	5.316.293,02	29.751,00	380.421,34	97.347,63	170.472,00	142,55	26,44	4.935.871,68
27122 ADMINISTRACAO GERAL	595.204,48	595.204,48	17.273,00	365.443,34	84.869,63	155.494,00	42,55	26,12	229.761,14
27812 DESPORTO COMUNITARIO	5.207.064,54	4.710.064,54	12.478,00	14.978,00	12.478,00	14.978,00	100,00	0,32	4.695.086,54
27813 LAZER	11.024,00	11.024,00	0,00	0,00	0,00	0,00	0,00	0,00	11.024,00
28 ENCARGOS ESPECIAIS	1.816.093,76	1.816.093,76	0,00	1.416.000,00	268.976,77	494.221,87	76,80	51,51	400.093,76
28843 SERVICIO DA DIVIDA INTERNA	1.173.394,56	1.173.394,56	0,00	1.116.000,00	202.304,83	360.798,67	32,33	30,75	57.394,56
28846 OUTROS ENCARGOS ESPECIAIS	642.699,20	642.699,20	0,00	300.000,00	66.671,94	133.423,20	44,47	20,76	342.699,20
99 RESERVA DE CONTINGENCIA	1.693.000,00	1.693.000,00	0,00	0,00	0,00	0,00	0,00	0,00	1.693.000,00
99999 RESERVA DE CONTINGENCIA	1.693.000,00	1.693.000,00	0,00	0,00	0,00	0,00	0,00	0,00	1.693.000,00
Total :	169.151.816,11	168.946.816,11	16.073.275,44	72.347.169,54	18.135.098,55	32.557.858,43	45,00	19,27	96.599.646,57


Gestor ALEXANDRE FERREIRA GOMES DA SILVEIRA
C.P.F. 430.476.293-15


Contador LEONARDO JOSE MACEDO
C.P.F. 246.015.433-04


Cont.Int. SIMAO PEDRO DE CARVALHO
C.P.F. 001.330.168-38

ACARAU

Relatório Resumido da Execução Orçamentária

Dem.das Receitas e Despesas com Manut.e Desenv.do Ensino

Orçamentos Fiscal e Seguridade Social

Janeiro/2018 a Abril/2018

LEI 9.394/96 - Art. 72. Anexo X

R\$ Milhares

RECEITAS	Previsão Inicial	Previsão Atualizada (a)	RECEITAS REALIZADAS		% (b/a)
			No Bimestre	Jan a Abr/2018 (b)	
RECEITA DE RESULTANTE DE IMPOSTOS (I)	37.090.338,39	37.090.338,39	10.557.709,11	11.561.644,83	3,21
Receitas Impostos	3.950.847,26	3.950.847,26	1.019.569,90	2.022.505,62	1,95
Receitas de Transferencias (III)	33.139.491,13	33.139.491,13	9.538.139,21	9.539.139,21	3,47
Dedução da Rec. p/form.do FUNDEB(II)	6.655.379,90	6.655.376,90	1.518.191,71	3.427.018,52	1,94
Outras Receitas de Transferencias					
(-) Transferencias Constituicoes Legais					
Transf. MULTIGOVERNAMENTAIS DO FUNDEB (IV)	31.452.695,66	31.452.695,66	5.569.910,20	14.009.620,29	2,25
TOTAL DAS RECEITAS (V) = (I + III - II)	63.574.449,62	63.574.452,62	18.577.656,61	17.673.765,52	3,60
DESPESAS COM MANUT. E DESENVOLVIMENTO DO ENSINO POR VINCULAÇÃO	Dotação Inicial	Dotação Atualizada (c)	DESPESAS LIQUIDADAS		% (d/c)
			No Bimestre	Jan a Abr/2018 (b)	
VINC.AS RECEITAS RESULT. DE IMPOSTOS (VI)	3.950.847,26	3.950.847,26	1.019.569,90	2.022.505,62	0,26
Despesas com Ensino Fundamental (VII)	0,00	0,00	0,00	0,00	
Outras Despesas do Ensino					0,00
VINC.AO FUNDEB NO ENSINO FUNDAMENTAL (VIII)	26.055.130,00	25.875.130,00	6.492.376,77	12.984.753,54	0,00
Remuneracao dos Prof. do Magisterio	16.706.130,00	16.706.130,00	4.530.303,86	9.060.607,72	0,27
Outras Despesas do Ensino Fundamental	9.349.000,00	9.169.000,00	1.962.072,91	3.924.145,82	0,21
TOTAL DAS DESPESAS COM ENSINO (X)	56.061.107,26	55.701.107,26	14.004.323,44	27.992.012,70	0,25
TOTAL DAS DEDUÇÕES DAS DESPESAS COM ENSINO				3.427.018,52	
PERDA/GANHO NAS TRANSFERENCIAS DO FUNDEF (XI) = (II-IV)				-10.582.601,77	
TOTAL CONSIDERADO P/ FINS LIMITE CONSTITUCIONAL (XII) = (VI) + (VIII) + (XI)				4.424.657,39	

ACARAU

Relatório Resumido da Execução Orçamentária

Dem.das Receitas e Despesas com Manut.e Desenv.do Ensino

Orçamentos Fiscal e Seguridade Social

Janeiro/2018 a Abril/2018

LEI 9.394/96 - Art. 72. Anexo X

R\$ Milhares

TABELA DE CUMPRIMENTO DOS LIMITES CONSTITUCIONAIS

Jan a Abr/2018 (b)

MÍNIMO DE 25% / 18% DAS RECEITAS RESULTANTES DE IMPOSTOS NA MANUTENÇÃO E DESENVOLVIMENTO DO ENSINO (XII / I) CAPUT DO ARTIGO 212 DA CF/88 28,32

MÍNIMO DE 60% / 30% DAS DESPESAS COM MDE NO ENSINO FUNDAMENTAL [(VII + VIII)*25%]
<CAPUT/ § 6º> DO ARTIGO 212 DA CF/88 28,02

MÍNIMO 60% DO FUNDEB NA REMUNERAÇÃO DO MAGISTÉRIO ENSINO FUNDAMENTAL (IX / VIII)
§ 5º DO ARTIGO 60 DO ADCT DA CF/88 64,69

DESPESAS TOTAIS COM MANUTENÇÃO E DESENV. DO ENSINO EM RELAÇÃO AO TOTAL DAS RECEITAS CORRESPONDENTES (X / V)

DESPESAS COM MANUT. E DESENV. DO ENSINO POR SUBFUNÇÃO	Dotação Inicial	Dotação Atualizada (c)	DESPESAS LIQUIDADAS		% (d/c)
			No Bimestre	Jan a Abr/2018 (b)	
ENSINO FUNDAMENTAL	39.496.635,82	41.381.635,82	7.278.594,42	14.018.344,23	
ENSINO MEDIO	695.945,12	695.945,12	0,00	0,00	
ENSINO PROFISSIONAL	129.459,20	129.459,20	0,00	0,00	
ENSINO SUPERIOR	715.506,88	955.506,88	39.800,00	39.800,00	
EDUCAÇÃO INFANTIL	5.819.023,39	6.389.023,39	595.756,56	987.964,51	
EDUCAÇÃO JOVENS E ADULTOS	739.685,02	799.685,02	12.142,97	14.845,97	
EDUCAÇÃO ESPECIAL	140.556,00	140.556,00	1.971,76	6.226,77	
OUTRAS FUNÇÕES	515.967,30	665.967,30	41.633,17	82.769,54	
TOTAL DAS DESPESAS	48.252.778,73	51.157.778,73	7.969.898,88	15.149.951,02	

Gestor: ALEXANDRE FERREIRA GOMES DA SILVEIRA
CPF: 430.476.293-15

Contador: LEONARDO JOSE MACEDO
C.P.F. 246.015.433-04

Cont.Int.: SIMAO PEDRO DE CARVALHO
CPF: 001.330.168-38

Relatório Resumido da Execução Orçamentária
Demonstrativo do Resultado Primário

Orçamentos Fiscal e Seguridade Social
 Janeiro a Abril de 2018 - Bimestre Mar/Abr

LRF. Art. 53 inciso III - Anexo IV

R\$ Unidades

RECEITAS FISCAIS	UG	Previsão atualizada 2018	RECEITAS REALIZADAS		
			No Bimestre	Até o Bimestre	Até o Bimestre Exerc. Anterior
Receitas Correntes		125.478.880,00	18.626.781,94	40.851.387,66	22.497.305,38
Impostos, Taxas e Contribuições de Melhoria		14.629.493,00	1.223.274,04	2.601.571,17	731.468,67
Impostos		3.950.844,00	1.019.569,90	2.022.505,62	616.750,19
Imposto sobre a Renda - Retido na Fonte - Trabalho	ADM	2.266.975,00	321.572,24	702.782,62	0,00
Imposto sobre a Propriedade Predial e Territorial	ADM	116.854,00	40,91	425,49	5.578,43
RECEITA DA DIVIDA ATIVA - IPTU	ADM	58.427,00	35.173,21	44.228,63	21.550,42
Imposto sobre Transmissao Inter Vivos de Bens Imov	ADM	105.168,00	12.291,33	31.419,57	15.484,75
Imposto sobre Servicos de Qualquer Natureza	ADM	1.402.252,00	650.492,21	1.243.201,33	574.136,59
RECEITA DA DIVIDA ATIVA DO IMPOSTO SOBRE SERVICOS	ADM	1.168,00	0,00	447,98	0,00
Taxas		170.202,00	110.500,08	156.582,62	114.718,48
Taxa de Fiscalização de Vigilancia Sanitaria	ADM	6.608,00	5.723,23	10.612,09	11.340,00
Outras Taxas pelo Exercício do Poder de POLICIA	ADM	23.370,00	0,00	0,00	0,00
Outras Taxas pela Prestacao de Servicos	ADM	11.685,00	2.741,95	3.491,47	2.798,55
Taxa de Licença para Funcionamento de Estabelecime	ADM	93.483,00	102.034,90	142.479,06	100.579,93
Taxa de Controle e Fiscalização Ambiental	ADM	35.056,00	0,00	0,00	0,00
Contribuição de Melhoria		10.508.447,00	93.204,06	422.482,93	0,00
CONTRIBUICAO PARA CUSTEIO DE ILUMINACAO PUBLICA	INFRA	8.819.200,00	93.204,06	422.482,93	0,00
Contribuição para o custeio do serviço de iluminaç	ADM	1.601.055,00	0,00	0,00	0,00
OUTRAS CONTRIBUICOES	FMAS	88.192,00	0,00	0,00	0,00
Receita Patrimonial		392.606,00	149.517,67	168.095,47	242.562,96
Exploração do Patrimônio Imobiliário do		3.505,00	0,00	0,00	0,00
Outras Receitas Imobiliarias	ADM	3.505,00	0,00	0,00	0,00
Valores Mobiliários		330.674,00	149.517,67	168.095,47	242.562,96
Receita de Remuneração de Depositos Bancarios de R	FME	23.119,00	0,00	2.031,97	30.320,37
Receita de Remuneração de Depositos Bancarios de R	FME	5.842,00	140.042,99	147.798,93	30.320,37
Receita de Remuneração de Depositos Bancarios de R	FUS	165.360,00	3.637,70	6.120,81	30.320,37
Receita de Remuneração de Depositos Bancarios de R	FMAS	14.022,00	4.869,64	10.275,05	30.320,37

Relatório Resumido da Execução Orçamentária
Demonstrativo do Resultado Primário

Orçamentos Fiscal e Seguridade Social
 Janeiro a Abril de 2018 - Bimestre Mar/Abr

LRF. Art. 53 inciso III - Anexo IV

R\$ Unidades

RECEITAS FISCAIS	UG	Previsão atualizada 2018	RECEITAS REALIZADAS		
			No Bimestre	Até o Bimestre	Até o Bimestre Exerc. Anterior
Receita de Remuneração de Depósitos Bancários de R	ADM	23.370,00	0,00	0,00	30.320,37
Receita de Remuneração de Outros Depósitos Bancário	ADM	29.213,00	0,00	0,00	30.320,37
Remuneração de outros depósitos bancários de recur	ADM	52.220,00	0,00	0,00	30.320,37
Remuneração de Outros Depósitos de Recursos não vi	ADM	17.528,00	967,34	1.868,71	30.320,37
Demais Receitas Patrimoniais		58.427,00	0,00	0,00	0,00
Demais Receitas Patrimoniais - Principal	ADM	58.427,00	0,00	0,00	0,00
Receita de Serviços		126.201,00	2.551,74	5.792,56	6.210,87
Serviços Administrativos e Comerciais Ge		2.337,00	2.551,74	5.792,56	6.210,87
Outros Serviços Administrativos	ADM	2.337,00	2.551,74	5.792,56	6.210,87
Serviços e Atividades Referentes à Saúde		116.854,00	0,00	0,00	0,00
Serviços de Atendimento à Saúde - Principal	FUS	116.854,00	0,00	0,00	0,00
Outros Serviços		7.010,00	0,00	0,00	0,00
Serviços de Inscrição em Concursos Públicos	ADM	3.505,00	0,00	0,00	0,00
Serviços de Venda de Editais	ADM	3.505,00	0,00	0,00	0,00
Transferências Correntes		109.733.213,00	17.241.174,64	38.042.640,91	21.469.446,90
Transferências da União e de suas Entida		69.767.009,00	9.247.192,69	18.705.424,03	10.970.992,82
Cota-Parte do Fundo de Participação dos Estados e	ADM	26.294.160,00	5.213.105,61	11.883.125,94	4.831.290,19
Cota-Parte do Fundo de Participação dos Municípios	ADM	551.200,00	0,00	0,00	0,00
Cota-Parte do Imposto Sobre a Propriedade Territor	ADM	11.685,00	322,56	717,44	277,06
CIDE-COTA PARTE DA CONTRIBUIÇÃO DE INTERVENÇÃO DO	ADM	233.708,00	0,00	0,00	0,00
COTA PARTE DA CONTRI. DE INTERVENÇÃO DO DOMÍNIO EC	INFRA	500.000,00	25.299,93	53.831,19	55.862,77
COTA-PARTE DA COMPENSAÇÃO FINANCEIRA DE RECURSOS M	INFRA	1.102.400,00	0,00	0,00	0,00
Cota-parte da Compensação Financeira de Recursos M	ADM	17.528,00	0,00	0,00	0,00
COTA-PARTE ROYALTIES-COMPEN.FINANC.PELA PRODUÇÃO PET	INFRA	800.000,00	7.820,52	20.666,53	16.719,50
Cota-parte Royalties - Compensação Financeira pela	ADM	58.427,00	0,00	0,00	16.719,50
Cota-Parte do SIMPLES NACIONAL	ADM	40.899,00	27.556,83	60.294,53	69.495,99
Cota-Parte do Fundo Especial do Petróleo – FEP - P	INFRA	700.000,00	76.459,80	152.221,58	0,00

Relatório Resumido da Execução Orçamentária
Demonstrativo do Resultado Primário

Orçamentos Fiscal e Seguridade Social
 Janeiro a Abril de 2018 - Bimestre Mar/Abr

LRF. Art. 53 inciso III - Anexo IV

R\$ Unidades

RECEITAS FISCAIS	UG	Previsão atualizada 2018	RECEITAS REALIZADAS		
			No Bimestre	Até o Bimestre	Até o Bimestre Exerc. Anterior
Cota-Parte do Fundo Especial do Petróleo – FEP - P	ADM	315.506,00	0,00	0,00	62.493,32
PAB - FIXO	FUS	7.800.000,00	267.431,66	1.394.327,32	510.016,00
PSF - PROGRAMA SAUDE DA FAMILIA	FUS	8.320.000,00	470.746,00	470.746,00	634.940,00
PAC - AGENTES COMUNITARIOS	FUS	1.040.000,00	133.848,00	269.724,00	509.028,00
SAUDE BUCAL	FUS	1.040.000,00	0,00	0,00	142.720,00
COMPENSACAO DE ESPECIFICIDADES REGIONAIS	FUS	1.040.000,00	0,00	0,00	0,00
ATENCAO DO MAC AMBULATORIAL	FUS	1.040.000,00	806.047,63	1.585.294,45	1.568.723,25
VIGILANCIA SANITARIA	FUS	1.040.000,00	58.495,58	124.788,91	173.725,10
OUTROS PROGRAMAS FINANCEIROS - FUNDO A FUNDO	FUS	2.665.463,00	914.520,91	914.520,91	819.514,48
Transferências de Recursos do Fundo Nacional de As	FMAS	4.818.346,00	296.571,61	352.400,26	289.501,91
Transferencias do Salario-Educacao	FME	1.168.544,00	297.644,31	748.140,96	646.240,34
Transferencias Diretas do FNDE referentes ao Progr	FME	2.204.800,00	208.513,20	208.513,20	208.000,40
Transferencias Diretas do FNDE referentes ao Progr	FME	1.619.822,00	380.760,57	380.760,57	358.504,91
OUTRAS TRANS. RECURSOS FNDE.	FME	4.493.029,00	56.052,47	56.052,47	0,00
Transferencias Diretas do FNDE referentes ao Progr	FME	220.480,00	0,00	0,00	0,00
Transferencia Financeira do ICMS - Desoneracao - L	ADM	46.741,00	5.995,50	11.991,00	10.607,32
Outras Transferencias da Uniao	ADM	350.563,00	0,00	17.306,77	46.612,78
DEMAIS TRANSFERENCIAS DA UNIAO	ADM	233.708,00	0,00	0,00	0,00
Transferências dos Estados e do Distrito		7.076.172,00	2.371.535,68	5.239.259,68	4.166.168,51
Cota-Parte do ICMS	ADM	6.076.428,00	1.936.072,46	4.200.681,27	3.269.673,77
Cota-Parte do IPVA	ADM	701.126,00	426.143,25	1.019.184,06	886.642,76
Cota-Parte do IPI sobre Exportacao	ADM	56.090,00	9.319,97	19.394,35	9.851,98
OUTRAS PARTICIPACOES RECEITA DOS ESTADOS	FME	242.528,00	0,00	0,00	0,00
Transferências de Instituições Privadas		17.528,00	0,00	0,00	0,00
Transferencias de Instituicao Privadas	ADM	17.528,00	0,00	0,00	0,00
Transferências de Outras Instituições Pú		32.872.504,00	5.622.446,27	14.097.957,20	6.332.285,57

Relatório Resumido da Execução Orçamentária
Demonstrativo do Resultado Primário

Orçamentos Fiscal e Seguridade Social
 Janeiro a Abril de 2018 - Bimestre Mar/Abr

LRF. Art. 53 inciso III - Anexo IV

R\$ Unidades

RECEITAS FISCAIS	UG	Previsão atualizada 2018	RECEITAS REALIZADAS		
			No Bimestre	Até o Bimestre	Até o Bimestre Exerc. Anterior
Transferências de Recursos do Fundo de Manutenção	FME	22.048.000,00	4.911.576,00	11.265.510,22	5.642.165,66
Transferências de Recursos da Complementação da Un	FME	9.404.695,00	658.334,20	2.744.110,07	690.119,91
AJUSTE DO FUNDEB	FME	100.000,00	0,00	0,00	0,00
Outras Transferencias de Convenios da Uniao	ADM	551.200,00	0,00	0,00	0,00
Outras Transf, de Convenios dos Estados	ADM	768.609,00	52.536,07	88.336,91	0,00
Outras Receitas Correntes		597.367,00	10.263,85	33.287,55	47.615,98
Multas Administrativas, Contratuais e Ju		26.876,00	0,00	0,00	0,00
Receita da Divida Ativa Nao Tributaria	ADM	26.876,00	0,00	0,00	0,00
Indenizações, Restituições e Ressarcimen		219.928,00	0,00	23.023,70	0,00
RESTITUICOES	FME	44.096,00	0,00	0,00	0,00
RESTITUICOES	FMAS	55.120,00	0,00	0,00	0,00
OUTRAS RESTITUICOES	FME	33.072,00	0,00	0,00	0,00
Outras Indenizacao	ADM	35.056,00	0,00	0,00	0,00
Outras Restituicao	ADM	35.056,00	0,00	23.023,70	0,00
Outras Multas	ADM	17.528,00	0,00	0,00	0,00
Demais Receitas Correntes		350.563,00	10.263,85	10.263,85	47.615,98
Outras Receitas	ADM	350.563,00	10.263,85	10.263,85	47.615,98
RECEITAS FISCAIS DE CAPITAL (VI) = (II-III-IV-V)		50.067.357,00	1.165.284,11	1.477.284,11	1.900.167,28
Receitas de Capital		50.328.288,00	1.165.284,11	1.477.284,11	1.900.167,28
Alienação de Bens		260.931,00	0,00	0,00	0,00
Alienação de Bens Móveis		260.931,00	0,00	0,00	0,00
Alienacao de Outros Bens Moveis	ADM	260.931,00	0,00	0,00	0,00
Transferências de Capital		50.067.357,00	1.165.284,11	1.477.284,11	1.900.167,28
Transferências da União e de suas Entida		9.121.120,00	1.040.284,11	1.352.284,11	1.621.015,24
TRANSFERENCIAS DE CONVENIO COM A SAUDE	FUS	1.653.600,00	1.040.284,11	1.352.284,11	1.423.000,00
OUTRAS TRANSFERENCIAS DE CONVENIO DA UNIAO	FME	3.778.035,00	0,00	0,00	66.005,08
TRANSFERENCIAS DE CONVENIO DA UNIAO P/ ASSISTENCI	FMAS	2.530.426,00	0,00	0,00	66.005,08
Outras Transferencias de Convenios da Uniao	ADM	1.159.059,00	0,00	0,00	66.005,08

Relatório Resumido da Execução Orçamentária
Demonstrativo do Resultado Primário

Orçamentos Fiscal e Seguridade Social
 Janeiro a Abril de 2018 - Bimestre Mar/Abr

LRF. Art. 53 inciso III - Anexo IV

R\$ Unidades

RECEITAS FISCAIS	UG	Previsão atualizada 2018	RECEITAS REALIZADAS		
			No Bimestre	Até o Bimestre	Até o Bimestre Exerc. Anterior
Transferências dos Estados e do Distrito		40.946.237,00	125.000,00	125.000,00	279.152,04
Outras Transferencias de Convenio dos Estados	ADM	2.650.169,00	0,00	0,00	0,00
TRANSFERENCIAS DOS ESTADOS	INFRA	38.296.068,00	125.000,00	125.000,00	279.152,04
RECEITAS FISCAIS DE CAPITAL (VI) = (II-III-IV-V)		50.067.357,00	1.165.284,11	1.477.284,11	1.900.167,28
RECEITAS FISCAIS LÍQUIDAS (VII)		169.151.793,00	18.273.874,34	38.901.653,25	21.348.546,09



Gestor ALEXANDRE FERREIRA GOMES DA SILVEIRA
C.P.F. 430.476.293-15



Contador LEONARDO JOSE MACEDO
C.P.F. 246.015.433-04



Cont.Int. SIMAO PEDRO DE CARVALHO
C.P.F. 001.330.168-38

Relatório Resumido da Execução Orçamentária
Demonstrativo do Resultado Primário

Orçamentos Fiscal e Seguridade Social
 Janeiro a Abril de 2018 - Bimestre Mar/Abr

LRF. Art. 53 inciso III - Anexo IV

R\$ Unidades

DESPESAS FISCAIS	Dotação atualizada 2018	DESPESAS LIQUIDADAS		
		No Bimestre	Até o Bimestre	Até o Bimestre Exerc. Anterior
DESPESAS				
3.0.00.00.00 DESPESAS CORRENTES	112.068.882,91	17.855.850,73	31.922.523,99	20.568.420,20
3.1.00.00.00 PESSOAL E ENCARGOS SOCIAIS	56.139.678,79	10.735.088,17	21.092.808,38	0,00
3.1.90.00.00 APLICAÇÕES DIRETAS	56.139.678,79	10.735.088,17	21.092.808,38	0,00
3.1.90.04.00 CONTRATAÇÃO POR TEMPO DETERMINADO	869.969,55	0,00	0,00	0,00
3.1.90.11.00 VENCIMENTOS E VANT. FIXAS PESSOAL CIVIL	49.491.092,51	10.734.134,17	20.747.522,71	0,00
3.1.90.13.00 OBRIGAÇÕES PATRONAIS	4.642.986,65	0,00	342.423,67	0,00
3.1.90.14.00 DIARIAS CIVIL	5.512,00	0,00	0,00	0,00
3.1.90.16.00 OUTRAS DESP. VARIÁVEIS PESSOAL CIVIL	42.552,64	0,00	0,00	0,00
3.1.90.91.00 SENTENÇAS JUDICIAIS	1.060.508,80	954,00	2.862,00	0,00
3.1.90.92.00 DESPESAS DE EXERCÍCIOS ANTERIORES	27.056,64	0,00	0,00	0,00
3.3.00.00.00 OUTRAS DESPESAS CORRENTES	55.929.204,12	7.120.762,56	10.829.715,61	20.568.420,20
3.3.50.00.00 TRANSF. A INST. PRIV. SEM FINS LUCRATIVO	5.797.367,90	1.976.521,60	2.630.837,20	3.305.316,21
3.3.50.41.00 CONTRIBUIÇÕES	4.851.289,18	1.820.882,40	2.406.327,40	2.743.416,21
3.3.50.43.00 SUBVENÇÕES SOCIAIS	946.078,72	155.639,20	224.509,80	561.900,00
3.3.70.00.00 TRANSF. A INST. MULTIGOVERNAMENTAIS	16.536,00	0,00	0,00	0,00
3.3.71.41.00 CONTRIBUICAO A CONSORCIO	16.536,00	0,00	0,00	0,00
3.3.90.00.0 APLICAÇÕES DIRETAS	50.115.300,22	5.144.240,96	8.198.878,41	17.263.103,99
3.3.90.08.00 OUTROS BENEFÍCIOS ASSISTENCIAIS DO SER	354.124,16	0,00	0,00	87.940,00
3.3.90.14.00 DIÁRIAS - CIVIL	490.373,92	21.439,00	34.954,00	43.445,00
3.3.90.18.00 AUXÍLIO FINANCEIRO A ESTUDANTES	61.403,68	0,00	0,00	0,00
3.3.90.18.01 INCENTIVO DE BOLSA PARA BANDA DE MUSIC	263.013,12	20.500,00	81.000,00	118.800,00
3.3.90.30.00 MATERIAL DE CONSUMO	13.790.523,39	746.465,25	1.004.329,78	1.861.117,71
3.3.90.31.00 PREMIAÇÕES CULT.ART.CIENT.DESP.E OUTRA	138.681,92	32.778,00	46.678,00	38.100,00
3.3.90.32.00 MATERIAL, BEM OU SERVIÇO P/DISTRIBUICA	707.519,28	10.406,30	14.954,30	10.432,00
3.3.90.33.00 PASSAGENS E DESPESAS COM LOCOMOÇÃO	81.495,01	0,00	3.848,58	2.027,63
3.3.90.34.00	5.200,00	0,00	0,00	0,00
3.3.90.35.00 SERVIÇOS DE CONSULTORIA	1.888.083,24	145.460,00	269.920,00	706.200,00
3.3.90.36.00 OUTROS SERV. DE TERCEIROS PESSOA FÍSIC	4.952.062,49	276.086,76	442.936,86	1.463.631,16
3.3.90.37.00 LOCAÇÃO DE MÃO DE OBRA	498.163,53	0,00	0,00	0,00
3.3.90.39.00 OUTROS SERV. DE TERC. PESSOA JURÍDICA	23.895.951,18	3.706.770,49	5.261.401,97	11.900.787,60
3.3.90.41.00 CONTRIBUIÇÕES	283.647,68	24.859,93	45.521,62	0,00
3.3.90.42.00 AUXÍLIOS	26.457,60	0,00	0,00	0,00
3.3.90.45.00 SUBVENÇÕES ECONÔMICAS	5.512,00	0,00	0,00	0,00
3.3.90.46.00 AUXÍLIO ALIMENTAÇÃO	18.520,32	0,00	0,00	0,00
3.3.90.47.00 OBRIGAÇÕES TRIBUTÁRIAS E CONTRIBUTIVAS	895.773,60	83.368,14	179.649,12	442.000,00
3.3.90.48.00 OUTROS AUX. FINAN. A PESSOAS FÍSICAS	573.248,00	74.000,00	150.000,00	468.000,00
3.3.90.91.00 SENTENÇAS JUDICIAIS	56.442,88	0,00	0,00	0,00
3.3.90.92.00 DESPESAS DE EXERCÍCIOS ANTERIORES	581.014,59	513,79	151.489,08	120.622,89
3.3.90.93.00 INDENIZAÇÕES E RESTITUIÇÕES	548.088,63	1.593,30	512.195,10	0,00

Relatório Resumido da Execução Orçamentária
Demonstrativo do Resultado Primário

Orçamentos Fiscal e Seguridade Social
 Janeiro a Abril de 2018 - Bimestre Mar/Abr

LRF. Art. 53 inciso III - Anexo IV

R\$ Unidades

DESPESAS FISCAIS	Dotação atualizada 2018	DESPESAS LIQUIDADAS		
		No Bimestre	Até o Bimestre	Até o Bimestre Exerc. Anterior
4.0.00.00.00 DESPESAS DE CAPITAL	55.389.933,20	279.247,82	635.334,44	2.896.026,76
4.4.00.00.00 INVESTIMENTOS	54.216.538,64	76.942,99	274.535,77	1.946.026,76
4.4.30.00.00 TRANSF. A ESTADOS E AO DISTRITO FEDERAL	400.000,00	0,00	192.462,18	0,00
4.4.30.42.00 TRANSFERENCIAS A ESTADOS E DISTRITO FE	400.000,00	0,00	192.462,18	0,00
4.4.90.00.00 APLICAÇÕES DIRETAS	53.816.538,64	76.942,99	82.073,59	1.946.026,76
4.4.90.51.00 OBRAS E INSTALAÇÕES	48.052.662,01	47.779,99	47.779,99	1.877.826,76
4.4.90.52.00 EQUIPAMENTOS E MATERIAL PERMANENTE	3.572.946,77	29.163,00	34.293,60	68.200,00
4.4.90.61.00 AQUISIÇÃO DE IMÓVEIS	2.190.929,86	0,00	0,00	0,00
4.6.00.00.00 AMORTIZAÇÃO DA DÍVIDA	1.173.394,56	202.304,83	360.798,67	950.000,00
4.6.90.00.00 APLICAÇÕES DIRETAS	1.173.394,56	202.304,83	360.798,67	950.000,00
4.6.90.71.00 PRINCIPAL DA DÍVIDA CONTRATUAL RESGATA	1.173.394,56	202.304,83	360.798,67	950.000,00
9.0.00.00.00 RESERVA DE CONTINGÊNCIA	1.693.000,00	0,00	0,00	0,00
9.9.00.00.00 RESERVA DE CONTINGÊNCIA	1.693.000,00	0,00	0,00	0,00
9.9.99.00.00 RESERVA DE CONTINGÊNCIA	1.693.000,00	0,00	807,98	99677176082827E199
9.9.99.99.99 RESERVA DE CONTINGÊNCIA	1.693.000,00	0,00	0,00	0,00
TOTAL DAS DESPESAS	169.151.816,11	18.135.098,55	32.557.858,4	23.464.446,9
SALDO DE EXERCÍCIO ANTERIOR			6.426.148,19	
DESPESAS LIQUIDADAS	169.151.816,11	18.135.098,55	32.557.858,43	23.464.446,96
RESULTADO FINAL			12.769.943,01	



Gestor ALEXANDRE FERREIRA GOMES DA SILVEIRA
 C.P.F. 430.476.293-15



Contador LEONARDO JOSE MACEDO
 C.P.F. 246.015.433-04



Cont.Int. SIMAO PEDRO DE CARVALHO
 C.P.F. 001.330.168-38

ACARAU

Relatório Resumido da Execução Orçamentária
Demonstrativo do Resultado Nominal
 Orçamentos Fiscal e Seguridade Social
 Janeiro a Abril de 2018 / Bimestre Março-Abril

LRF. Art. 53 inciso III - Anexo VI

R\$ Unidades

E S P E C I F I C A C A O	S A L D O		
	Em 31 de Dez 2017 (a)	Em 28 de Fev 2018 (b)	Em 30 de Abr 2018 (c)
DIVIDA CONSOLIDADA (I)	0	0	0
DEDUCOES (II)	(25.165.999,41)	15.329.178,19	16.307.056,77
Ativo Disponível	6.426.148,19	9.381.358,08	9.233.823,51
Haveres Financeiros	0	0	0
(-) Restos a Pagar Processados	31.592.147,60	-5.947.820,11	-7.073.233,26
DIVIDA CONSOLIDADA LIQUIDA (III) = (I-II)	0	0	0
RECEITA DE PRIVATIZACOES (IV)	0	0	0
PASSIVOS RECONHECIDOS (V)	0	0	0
DIVIDA FISCAL LIQUIDA (III+IV-V)	0	0	0

E S P E C I F I C A C A O	P E R I O D O D E R E F E R E N C I A	
	No Bimestre (c - b)	Ate o bimestre (c - a)
RESULTADO NOMINAL	0	0

FONTE: Balancetes Mensais



Gestor ALEXANDRE FERREIRA GOMES DA SILVEIRA
C.P.F. 430.476.293-15



Contador LEONARDO JOSE MACEDO
C.P.F. 246.015.433-04



Cont.Int. SIMAO PEDRO DE CARVALHO
C.P.F. 001.330.168-38

ACARAU

Relatório Redumido da Execução Orçamentária
Demonstrativo dos Restos a Pagar por Poder e Órgão

Orçamentos Fiscal e Seguridade Social
Janeiro a Abril de 2018 - Bimestre Marco-Abril


LRF. Art. 53 inciso V - Anexo II

R\$ Unidades

PODER / ÓRGÃO	RESTOS A PAGAR PROCESSADOS					RESTOS A PAGAR NÃO PROCESSADOS				
	INSCRITOS		Cancelados	Pagos	a Pagar	Inscritos	Cancelados	Pagos	a Pagar	
	Exercícios Anteriores	Em 2018								
SECRETARIA DE INFRA ESTRUTURA	3.239.849,39	836.763,71	0,00	1.402.543,82	3.857.168,08	3.786.790,50	3.970,31	824.017,90	6.202.621,99	
SECRETARIA DE AGRONEGOCIO E DESENV. ECON	86.657,08	40.004,30	0,00	35.550,91	101.582,48	396.592,70	0,00	28.998,17	454.251,61	
SECRETARIA DE MEIO AMBIENTE	220,48	37.519,22	0,00	31.059,48	85.493,42	340.324,29	0,00	25.314,10	315.230,67	
SECRETARIA DE TURISMO, CULTURA E COMUNIC	0,00	156.083,98	0,00	84.775,57	501.188,90	305.950,29	0,00	76.697,00	229.253,29	
SECRETARIA DE DESPORTO E JUVENTUDE	1.212,64	49.393,30	0,00	30.001,31	209.341,23	209.949,34	0,00	32.615,77	178.546,21	
PLANEJAMENTO CONTROLE INTERNO E OUVIDORI	0,00	19.988,40	0,00	3.933,33	42.786,03	72.851,46	0,00	18.753,01	54.098,45	
SEC. DE ADMINISTRACAO E FINANÇAS	8.953.989,11	235.586,61	0,00	171.407,65	3.873.271,93	2.142.272,85	0,00	109.313,74	10.986.948,22	
FUNDO MUNICIPAL DE ASSISTENCIA SOCIAL	194.259,00	318.870,75	0,00	232.265,60	1.116.790,94	3.081.801,82	0,00	185.846,20	3.090.214,62	
FUNDO MUNICIPAL DE SAUDE	2.759.563,27	2.151.400,59	0,00	1.373.571,84	6.712.309,75	10.309.337,13	0,00	859.587,58	12.209.312,82	
FUNDO MUNICIPAL DE EDUCACAO	2.131.287,57	3.828.396,05	0,00	1.533.760,25	9.564.076,70	16.766.975,51	0,00	2.864.796,20	16.033.466,88	
GABINETE DO PREFEITO	80.121,33	482.214,04	0,00	205.152,36	1.162.421,91	2.376.465,22	0,00	358.397,61	2.098.188,94	
CAMARA MUNICIPAL	0,00	0,00	0,00	0,00	350,78	0,00	0,00	0,00	0,00	
Total	17.447.159,87	8.156.220,95	0,00	5.104.022,12	27.226.782,15	39.789.311,11	3.970,31	5.384.337,28	51.852.133,70	



Gestor ALEXANDRE FERREIRA GOMES DA SILVEIRA
C.P.F. 430.476.293-15



Contador LEONARDO JOSE MACEDO
C.P.F. 246.015.433-04



Cont.Int./Sec.de Finanças
SIMAO PEDRO DE CARVALHO
C.P.F. 001.330.168-38

Relatório Resumido da Execução Orçamentária
Dem. das Receitas de Oper. de Créd. e Despesas de Capital

Orçamentos Fiscal e Seguridade Social
 Janeiro a Abril de 2018 - Bimestre Mar/Abr


RREO - Anexo XI (LRF, art.53,&1ª Inciso 1)

R\$ Unidades

RECEITAS	Previsão atualizada (a)	RECEITAS REALIZADAS até o Bimestre		SALDO A REALIZAR (c) = (a-b)
		até o Bimestre (b)		
RECEITAS DE OPERAÇÕES DE CRÉDITOS (I)	0,00	0,00	0,00	0,00
DESPESAS	DOTAÇÃO ATUALIZADA (d)	DESPESAS EXECUTADAS até o Bimestre		SALDO A EXECUTAR (g) = (d) - (e+f)
		LIQUIDADAS (e)	INSCRITAS EM RESTOS A PAGAR NÃO PROCESSADOS (f)	
DESPESAS CAPITAL	0,00	0,00	0,00	0,00
(-) Incentivos Fiscais a Contribuinte				
(-) Incentivos Fiscais a Contribuinte				
(-) Incentivos Fiscais a Contribuinte por Inst.Financeiras				
DESPESAS DE CAPITAL LÍQUIDA (II)	0,00	0,00	0,00	0,00
RESULTADO PARA APURAÇÃO DA REGRA DE OURO (III) = (I-II)	0,00	0,00	0,00	0,00


Gestor ALEXANDRE FERREIRA GOMES DA SILVEIRA
C.P.F. 430.476.293-15


Contador LEONARDO JOSE MACEDO
C.P.F. 246.015.433-04


Cont.Int. SIMAO PEDRO DE CARVALHO
C.P.F. 001.330.168-38

Relatório Resumido da Execução Orçamentária
Dem.da Receitas de Alienação de Ativos e Aplic.dos Recursos

Orçamentos Fiscal e Seguridade Social
 Janeiro a Abril de 2018 - Bimestre Mar/Abr

RREO - Anexo XIV (LRF, art.53,&1ª Inciso III)


R\$ 1,00


RECEITAS	Previsão atualizada (a)	RECEITAS REALIZADAS (b)	SALDO A REALIZAR (c) = (a-b)
RECEITAS DE CAPITAL	0,00	0,00	0,00
ALIENAÇÃO DE ATIVOS	0,00	0,00	0,00
Alienação de Bens Móveis	0,00	0,00	0,00
Alienação de Bens Imóveis	0,00	0,00	0,00
TOTAL	0,00	0,00	0,00

DESPESAS APLICAÇÃO DOS RECURSOS DA ALIENAÇÃO DE ATIVOS	DOTAÇÃO ATUALIZADA (d)	DESPESAS EXECUTADAS até o Bimestre		SALDO A EXECUTAR (g) = (d) - (e+f)
		LIQUIDADAS (e)	INSCRITAS EM RESTOS A PAGAR NÃO PROCESSADOS (f)	
DESPESAS DE CAPITAL	0,00	0,00	0,00	0,00
Investimentos	0,00	0,00	0,00	0,00
Inversões Financeiras	0,00	0,00	0,00	0,00
Amortização da Dívida	0,00	0,00	0,00	0,00
DESPESAS CORRENTES DOS REGIMES DE PREVIDÊNCIAS	0,00	0,00	0,00	0,00
Regime Geral da Previdência Social	0,00	0,00	0,00	0,00
Regime Próprio dos Servidores Públicos	0,00	0,00	0,00	0,00
TOTAL	0,00	0,00	0,00	0,00

SALDO FINANCEIRO A APLICAR	EXEANT (h)	EXEATU (i) = (b) - (e+f)	SALDO ATUAL (j) = (h+i)
	0,00	0,00	0,00


 Gestor ALEXANDRE FERREIRA GOMES DA SILVEIRA
 C.P.F. 430.476.293-15


 Contador LEONARDO JOSE MACEDO
 C.P.F. 246.015.433-04


 Cont.Int. SIMAO PEDRO DE CARVALHO
 C.P.F. 001.330.168-38

GOVERNO MUNICIPAL DE ACARAU
 RELATÓRIO RESUMIDO DA EXECUÇÃO ORÇAMENTÁRIA
DEMONSTRATIVO DAS RECEITAS E DESPESAS PREVIDENCIÁRIAS DO REGIME PRÓPRIO DOS SERVIDORES PÚBLICOS
 ORÇAMENTO DA SEGURIDADE SOCIAL
 2º BIMESTRE DE 2018

RREO - Anexo V (LRF, Art. 53, inciso II)

R\$ 1,00

RECEITAS PREVIDENCIÁRIAS	PREVISÃO INICIAL	PREVISÃO ATUALIZADA	RECEITAS REALIZADAS		
			No Bimestre	Até o Bimestre 2º 2018	Até o Bimestre 2º 2018
RECEITAS PREVIDENCIÁRIAS - RPPS (EXCETO INTRA-ORÇAMENTÁRIAS) (I)					
RECEITAS CORRENTES					
Receita de Contribuições					
Pessoal Civil					
Contribuição de Servidor Ativo Civil					
Contribuição de Servidor Inativo Civil					
Contribuição de Pensionista Civil					
Pessoal Militar					
Contribuição de Militar Ativo					
Contribuição de Militar Inativo					
Contribuição de Pensionista Militar					
Outras Contribuições Previdenciárias					
Compensação Previdenciária entre RGPS e RPPS					
Receita Patrimonial					
Receitas Imobiliárias					
Receitas de Valores Mobiliários					
Outras Receitas Patrimoniais					
Outras Receitas Correntes					
RECEITAS DE CAPITAL					
Alienação de Bens					
Outras Receitas de Capital					
RECEITAS PREVIDENCIÁRIAS - RPPS (EXCETO INTRA-ORÇAMENTÁRIAS) (II)					
REPASSES PREVIDENCIÁRIOS PARA COBERTURA DE DÉFICT - RPPS (III)					

SEM MOVIMENTO

GOVERNO MUNICIPAL DE ACARAU
 RELATÓRIO RESUMIDO DA EXECUÇÃO ORÇAMENTÁRIA
DEMONSTRATIVO DAS RECEITAS E DESPESAS PREVIDENCIÁRIAS DO REGIME PRÓPRIO DOS SERVIDORES PÚBLICOS
 ORÇAMENTO DA SEGURIDADE SOCIAL
 2º BIMESTRE DE 2018

OUTROS APORTES AO RPPS (IV)					
TOTAL DAS RECEITAS PREVIDENCIÁRIAS - RPPS (V) = (I + II + III + IV)					

DESPESAS PREVIDENCIÁRIAS	PREVISÃO INICIAL	PREVISÃO ATUALIZADA	DESPESAS LIQUIDADAS		
			No Bimestre	Até o Bimestre 2º 2018	Até o Bimestre 2º 2018
DESPESAS PREVIDENCIÁRIAS - RPPS (EXCETO INTRA-ORÇAMENTÁRIAS) (VI)					
ADMINISTRAÇÃO					
Despesas Correntes					
Despesas de Capital					
PREVIDÊNCIA SOCIAL					
Pessoal Civil					
Reformas					
Pensões					
Outros Benefícios Previdenciários					
Outras Despesas Previdenciárias					
Compensação Previdenciária de Aposentadorias entre o RPPS e o RGPS					
Compensação Previdenciária de Pensões entre o RPPS e o RGPS					
Demais Despesas Previdenciárias					
DESPESAS PREVIDENCIÁRIAS - RPPS (INTRA-ORÇAMENTÁRIAS) (VII)					
RESERVA DO RPPS (VIII)					
TOTAL DAS DESPESAS PREVIDENCIÁRIAS - RPPS (IX) = (VI + VII + VIII)					
RESULTADO PREVIDENCIÁRIO - RPPS (X) = (V + IX)					

SEM MOVIMENTO

ALDO DAS DISPONIBILIDADES FINANCEIRAS E INVESTIMENTOS DO RP	<MÊS ANTERIOR>	PERÍODO DE REFERÊNCIA	
		2018	2018
Caixa			

GOVERNO MUNICIPAL DE ACARAU
 RELATÓRIO RESUMIDO DA EXECUÇÃO ORÇAMENTÁRIA
DEMONSTRATIVO DAS RECEITAS E DESPESAS PREVIDENCIÁRIAS DO REGIME PRÓPRIO DOS SERVIDORES PÚBLICOS
 ORÇAMENTO DA SEGURIDADE SOCIAL
 2º BIMESTRE DE 2018

Bancos Conta Movimento		
Investimentos		

RECEITAS PREVIDENCIÁRIAS INTRA-ORÇAMENTÁRIAS - RPPS	PREVISÃO INICIAL	PREVISÃO ATUALIZADA	RECEITAS REALIZADAS		
			No Bimestre	Até o Bimestre 2º 2018	Até o Bimestre 2º 2018
RECEITA CORRENTES					
Receita de Contribuições					
Pessoal Civil					
Contribuição Patronal de Servidor Ativo Civil					
Contribuição Patronal de Servidor Inativo Civil					
Contribuição Patronal de Pensionista Civil					
Pessoal Militar					
Contribuição Patronal de Militar Ativo					
Contribuição Patronal de Militar Inativo					
Contribuição Patronal de Pensionista Militar					
Outras Contribuições Previdenciárias					
Receita Patrimonial					
Receitas Imobiliárias					
Receitas de Valores Mobiliários					
Outras Receitas Patrimoniais					
Outras Receitas Correntes					
RECEITAS DE CAPITAL					
Alienação de Bens					
Outras Receitas de Capital					
TOTAL DAS RECEITAS PREVIDENCIÁRIAS INTRA-ORÇAMENTÁRIAS					

SEM MOVIMENTO

GOVERNO MUNICIPAL DE ACARAU
 RELATÓRIO RESUMIDO DA EXECUÇÃO ORÇAMENTÁRIA
DEMONSTRATIVO DAS RECEITAS E DESPESAS PREVIDENCIÁRIAS DO REGIME PRÓPRIO DOS SERVIDORES PÚBLICOS
 ORÇAMENTO DA SEGURIDADE SOCIAL
 2º BIMESTRE DE 2018

DESPESAS PREVIDENCIÁRIAS INTRA-ORÇAMENTÁRIAS - RPPS	DOTAÇÃO INICIAL	DOTAÇÃO ATUALIZADA	DESPESAS LIQUIDADAS		
			No Bimestre	Até o Bimestre 2º 2018	Até o 2º Bimestre 2018
ADMINISTRAÇÃO (XIV) Despesas Correntes Despesas de Capital					
TOTAL DAS DESPESAS PREVIDENCIÁRIAS INTRA-ORÇAMENTÁRIAS					

FORNECEDOR:



Gestor: ALEXANDRE FERREIRA GOMES DA SILVEIRA
 CPF: 430.476.293-15



Contador: LEONARDO JOSE MACEDO
 CPF: 246.015.433-04



Cont.Int.: SIMAO PEDRO DE CARVALHO
 CPF: 001.330.168-38

GOVERNO MUNICIPAL DE ACARAU
RELATÓRIO RESUMIDO DA EXECUÇÃO ORÇAMENTÁRIA
DEMONSTRATIVO DAS RECEITAS DE IMPOSTOS LÍQUIDA E DAS DESPESAS PRÓPRIAS COM AÇÕES E SERVIÇOS PÚBLICOS DE SAÚDE
ORÇAMENTO FISCAL E DA SEGURIDADE SOCIAL
2º BIMESTRE DO EXERCÍCIO DE 2018

RREO - Anexo XVI (ADCT, art. 77)

R\$ 1,00

RECEITAS PREVIDENCIÁRIAS	PREVISÃO INICIAL	PREVISÃO ATUALIZADA (a)	RECEITAS REALIZADAS	
			Até o Bimestre (b)	% (b/a)
RECEITAS DE IMPOSTOS LÍQUIDAS E TRANSF. CONSTITUCIONAIS E LEGAIS (I)	40.334.386,84	40.334.386,84	19.157.599,68	0,47
Impostos	3.950.847,26	3.950.847,26	2.022.505,62	0,51
Multas, Juros de Mora e Outros Encargos dos Impostos				
Dívida Ativa dos Impostos	58.427,20	58.427,20	44.676,61	0,76
Multas, Juros de Mora, Atual. Mon. Outros Encar. da Dívida Ativa dos Impostos		-	-	
Receitas de Transferências Constitucionais e Legais	36.325.112,38	36.325.112,38	17.090.417,45	0,47
TRANSFERÊNCIAS DE RECURSOS DO SISTEMA ÚNICO DE SAÚDE - SUS (II)	24.267.677,44	24.267.677,44	1.471.549,10	0,06
RECEITAS DE OPERAÇÕES DE CRÉDITO VINCULADAS À SAÚDE (III)				
OUTRAS RECEITAS ORÇAMENTÁRIAS	111.263.558,93	111.263.558,93	21.744.199,60	0,20
(-) DEDUÇÃO PARA O FUNDEB	6.655.379,90	6.655.379,90	3.427.018,52	0,51
TOTAL	169.151.816,11	169.151.816,11	38.901.653,25	0,23
DESPESAS COM SAÚDE (Por Grupo de Natureza da Despesa)	DOTAÇÃO INICIAL	DOTAÇÃO ATUALIZADA (c)	DESPESAS LIQUIDADAS	
			Até o Bimestre (d)	% (d/c)
DESPESAS CORRENTES	23.844.366,36	26.606.366,36	8.701.822,42	0,68
Pessoal e Encargos Sociais	10.728.773,95	10.728.773,95	4.345.934,16	0,41
Juros e Encargos da Dívida	-	-		
Outras Despesas Correntes	13.115.592,41	15.877.592,41	4.355.888,26	0,27
DESPESA DE CAPITAL	2.910.104,80	2.910.104,80	600,00	0,00
Investimentos	2.910.104,80	2.910.104,80	600,00	0,00
Inversões Financeiras				
Amortização da Dívida	-	-		
TOTAL (IV)	26.754.471,16	29.516.471,16	8.702.422,42	0,68

GOVERNO MUNICIPAL DE ACARAU
 RELATÓRIO RESUMIDO DA EXECUÇÃO ORÇAMENTÁRIA
DEMONSTRATIVO DAS RECEITAS DE IMPOSTOS LÍQUIDA E DAS DESPESAS PRÓPRIAS COM AÇÕES E SERVIÇOS PÚBLICOS DE SAÚDE
 ORÇAMENTO FISCAL E DA SEGURIDADE SOCIAL
 2º BIMESTRE DO EXERCÍCIO DE 2018

DESPESAS PRÓPRIAS COM AÇÕES E SERV. PÚBLICOS DE SAÚDE	DOTAÇÃO INICIAL	DOTAÇÃO ATUALIZADA	DESPESAS LIQUIDADAS	
			Até o Bimestre (e)	% (e)/despesas com saúde
DESPESAS COM SAÚDE	26.754.471,16	29.516.471,16	8.702.422,42	1,08
(+) RESTOS A PAGAR DE EXERCÍCIO ANTERIOR LIQUIDADOS NO EXERCÍCIO			859.587,58	
(-) DESPESAS COM INATIVOS E PENSIONISTAS				
(-) DESPESAS CUSTEADAS COM OUT. RECURSOS DEST. À SAÚDE				
Recursos de Transferências do Sistemas Único de Saúde - SUS	24.267.677,44	24.267.677,44	1.471.549,10	0,18
Recursos de Operações de Crédito				
Outros Recursos				
(-) RESTOS A PAGAR INSCRITOS NO EXERCÍCIO SEM DISPONIBILIDADE FINANCEIRA DE RECURSOS PRÓPRIOS VINCULADOS			-	-
TOTAL DESPESAS PRÓPRIAS COM AÇÕES E SERV. PÚB. DE SAÚDE (V)	2.486.793,72	5.248.793,72	8.090.460,90	42,23

SALDO DAS DISPONIBILIDADES FINANCEIRAS E INVESTIMENTOS DO RPPS	RESTOS A PAGAR INSCRITOS COM DISPONIBILIDADE FINANCEIRA DE RECURSOS PRÓPRIOS VINCULADOS	
	Inscritos em Exercícios Anteriores	Cancelados Em 2018 (VI)
RESTOS A PAGAR DE DESPESAS PRÓPRIAS COM AÇÕES E SERVIÇOS PÚBLICOS DE SAÚDE	-	-

PARTICIPAÇÃO DAS DESPESAS COM AÇÕES E SERVIÇOS PÚBLICOS DE SAÚDE NA RECEITA DE IMPOSTOS LÍQUIDA E TRANSFERÊNCIAS CONSTITUCIONAIS E LEGAIS - LIMITE CONSTITUCIONAL $\leq \frac{V - VI}{I}$	
---	--


GOVERNO MUNICIPAL DE ACARAU
RELATÓRIO RESUMIDO DA EXECUÇÃO ORÇAMENTÁRIA
DEMONSTRATIVO DAS RECEITAS DE IMPOSTOS LÍQUIDA E DAS DESPESAS PRÓPRIAS COM AÇÕES E SERVIÇOS PÚBLICOS DE SAÚDE
ORÇAMENTO FISCAL E DA SEGURIDADE SOCIAL
2º BIMESTRE DO EXERCÍCIO DE 2018

DESPESAS COM SAÚDE (Por Subfunção)	DOTAÇÃO INICIAL	DOTAÇÃO ATUALIZADA	DESPESAS LIQUIDADAS	
			Até o Bimestre (i)	% (i/total i)
Atenção Básica	13.193.512,48	14.593.512,48	3.379.666,55	0,39
Assistência Hospitalar e Ambulatorial	6.542.256,80	6.712.256,80	3.040.335,09	0,35
Suporte Profilático e Terapêutico	104.728,00	114.728,00	-	
Vigilância Sanitária	261.177,28	301.177,28	26.225,72	0,00
Gestão do SUS	637.297,44	769.297,44	315.431,22	-
Outros Encargos Especiais	455.291,20	455.291,20	13.308,08	
Outras Subfunções	5.560.207,96	6.570.207,96	1.927.455,76	-
TOTAL	26.754.471,16	29.516.471,16	8.702.422,42	0,74

FONTE:



Gestor: ALEXANDRE FERREIRA GOMES DA SILVEIRA
CPF: 430.476.293-15



Contador: LEONARDO JOSE MACEDO
CPF: 246.015.433-04



Cont.Int.: SIMÃO PEDRO DE CARVALHO
CPF: 001.330.168-38

GOVERNO MUNICIPAL DE ACARAU
 RELATÓRIO RESUMIDO DA EXECUÇÃO ORÇAMENTÁRIA
 DEMONSTRATIVO DA PROJEÇÃO ATUARIAL DO REGIME PRÓPRIO DE PREVIDÊNCIA SOCIAL DOS SERVIDORES PÚBLICOS
 ORÇAMENTO DA SEGURIDADE SOCIAL
 2º BIMESTRE DO EXERCÍCIO 2018

RREO - AnexoXIII (LRF, Art. 53, § 1º, inciso II)

R\$ 1,00

EXERCÍCIO	RECEITAS PREVIDENCIÁRIAS (a)	RECEITAS PREVIDENCIÁRIAS (b)	RESULTADO PREVIDENCIÁRIO (c) = (a + b)	SALDO FINANCEIRO DO EXERCÍCIO (d) = ("d" exercício anterior) + (c)
<p style="font-size: 48px; font-weight: bold; letter-spacing: 10px;">SEM MOVIMENTO</p> <p>O MUNICIPIO NÃO POSSUE REGIME PRÓPRIO DE PREVIDENCIA</p>				

FONTES:



Gestor: ALEXANDRE FERREIRA G. DA SILVEIRA
 CPF: 430.476.293-15



Contador: LEONARDO JOSE MACEDO
 CPF: 246.015.433-04



Cont.Int.: SIMAO PEDRO DE CARVALHO
 CPF: 001.330.168-38

GOVERNO MUNICIPAL DE ACARAU
 RELATÓRIO RESUMIDO DA EXECUÇÃO ORÇAMENTÁRIA
DEMONSTRATIVO DAS PARCERIAS PÚBLICO-PRIVADAS
 ORÇAMENTO FISCAL E DA SEGURIDADE SOCIAL
 2º BIMESTRE DO EXERCÍCIO DE 2018

RREO - Anexo XVII (Lei nº 11.079, de 30.12.2004, arts. 22, 25 e 28)

R\$ 1,00

ESPECIFICAÇÃO	SALTO TOTAL EM 31 DE DEZEMBRO DO EXERCÍCIO ANTERIOR (a)	REGISTROS EFETUADOS EM <2018>		SALDO TOTAL (c) = (a + b)
		No bimestre	Até o bimestre (b)	
TOTAL DE ATIVOS				
Direitos Futuros				
Ativos Contabilizados na SPE				
Contrapartida para Provisões de PPP				
TOTAL DE PASSIVOS (I)				
Obrigações Não Relacionadas a Serviços				
Contrapartida para Ativos da SPE				
Provisões de PPP				
GARANTIAS DE PPP (II)				
SALDO LÍQUIDO DE PASSIVOS DE PPP (III) = (I-II)				
PASSIVOS CONTINGENTES				
Contraprestações Futuras				
Riscos Não Provisionados				
Outros Passivos Contingentes				
ATIVOS CONTINGENTES				
Serviços Futuros				
Outros Ativos Contingentes				

SEM MOVIMENTO

GOVERNO MUNICIPAL DE ACARAU
 RELATÓRIO RESUMIDO DA EXECUÇÃO ORÇAMENTÁRIA
DEMONSTRATIVO DAS PARCERIAS PÚBLICO-PRIVADAS
 ORÇAMENTO FISCAL E DA SEGURIDADE SOCIAL
 2º BIMESTRE DO EXERCÍCIO DE 2018

DESPESAS DE PPP	EXERCÍCIO ANTERIOR	EXERCÍCIO CORRETE (EC)	<EC + 1>	<EC + 2>	<EC + 3>	<EC + 4>	<EC + 5>	<EC + 6>	<EC + 7>	<EC + 8>	<EC + 9>
Do Ente Federado											
Das Estatais Não-Dependentes											
TOTAL DAS DESPESAS											
RECEITA CORRENTE LÍQUIDA (RCL)											
TOTAL DAS DESPESAS / RCL (%)											
Nota:											

FONTE:



Gestor: ALEXANDRE FERREIRA G. DA SILVEIRA
 CPF: 430.476.293-15



Contador: LEONARDO JOSE MACEDO
 CPF: 246.015.433-04



Cont.Int.: SIMAO PEDRO DE CARVALHO
 CPF: 001.330.168-38

GOVERNO MUNICIPAL DE ACARAU
RELATÓRIO RESUMIDO DA EXECUÇÃO ORÇAMENTÁRIA
DEMOSTRATIVO SIMPLIFICADO DO RELATÓRIO RESUMIDO DA EXECUÇÃO ORÇAMENTÁRIA
ORÇAMENTO FISCAL E DA SEGURIDADE SOCIAL
2º BIMESTRE DE 2018

LRF, Art. 48 - Anexo XVIII		R\$1 ,00	
BALANÇO ORÇAMENTÁRIO - RECEITAS		No Bimestre	Até o Bimestre
Previsão Inicial da Receita		28.191.969,35	169.151.816,11
Previsão Atualizada da Receita		28.191.969,35	169.151.816,11
Receitas Realizadas		18.273.874,34	38.901.653,25
Déficit Orçamentário	-	9.918.095,01	130.250.162,86
Saldos de Exercício Anteriores			
BALANÇO ORÇAMENTÁRIO - DESPESAS		No Bimestre	Até o Bimestre
Dotação Inicial			169.151.816,11
Créditos Adicionais			-
Dotação Atualizada			169.151.816,11
Despesas Empenhadas		16.073.275,44	72.347.169,54
Despesas Liquidadas		18.135.098,55	32.557.858,43
Superávit Orçamentário			96.804.646,57
DESPESAS POR FUNÇÃO/SUBFUNÇÃO		No Bimestre	Até o Bimestre
Despesas Empenhadas		16.073.275,44	72.347.169,54
Despesas Liquidadas		18.135.098,55	32.557.858,43
RECEITA CORRENTE LÍQUIDA - RCL		No Bimestre	Até o Bimestre
RECEITA CORRENTE LÍQUIDA - RCL		18.273.874,34	38.901.653,25
RECEITAS/DESPESAS DOS REGIMES DE PREVIDÊNCIA		No Bimestre	Até o Bimestre
Regime Geral de Previdência Social			
Receitas Previdenciárias (I)			
Receitas Previdenciárias (II)			
Receitas Previdenciárias (III) = (I - II)			

GOVERNO MUNICIPAL DE ACARAU
 RELATÓRIO RESUMIDO DA EXECUÇÃO ORÇAMENTÁRIA
DEMOSTRATIVO SIMPLIFICADO DO RELATÓRIO RESUMIDO DA EXECUÇÃO ORÇAMENTÁRIA
 ORÇAMENTO FISCAL E DA SEGURIDADE SOCIAL
 2º BIMESTRE DE 2018

Regime Próprio de Previdência Social dos Servidores Públicos		
Receitas Previdenciárias (IV)		
Receitas Previdenciárias (V)		
Receitas Previdenciárias (VI) = (IV - V)		

RESULTADOS NOMINAL E PRIMARIO	Meta Fixada no AMF da LDO (a)	Resultado Apurado Até o Bimestre (b)	% em Relação a Meta (b/a)
Resultado Nominal			
Resultado Primário			

MOVIMENTAÇÃO DOS RESTOS A PAGAR	Inscrição	Cancelamento Até o Bimestre	Pagamento Até o Bimestre	Saldo a Pagar
POR PODER E MINISTÉRIO PÚBLICO				
RESTOS A PAGAR PROCESSADOS				
Poder Executivo	-		-	-
Poder Legislativo	-		-	-
Poder Judiciário				
Ministério Público				
RESTOS A PAGAR NÃO-PROCESSADOS				
Poder Executivo	-	0	-	-
Poder Legislativo	-			-
Poder Judiciário				
Ministério Público				

GOVERNO MUNICIPAL DE ACARAU
RELATÓRIO RESUMIDO DA EXECUÇÃO ORÇAMENTÁRIA
DEMOSTRATIVO SIMPLIFICADO DO RELATÓRIO RESUMIDO DA EXECUÇÃO ORÇAMENTÁRIA
ORÇAMENTO FISCAL E DA SEGURIDADE SOCIAL
2º BIMESTRE DE 2018

TOTAL	-		-	-
-------	---	--	---	---

DESPESAS COM MANUTENÇÃO E DESENVOLVIMENTO DO ENSINO - MDE	Valor Apurado Até o Bimestre	Limites Constitucionais Anuais	
		% Mínimo a Aplicar no Exercício	% Aplicado Até o Bimestre
Mínimo Anual de <18% / 25%> das Receitas de Impostos na Manutenção e Desenvolvimento do Ensino - MDE	5.422.328,25	25%	28,32%
Mínimo Anual de 60% das Despesas com MDE no Ensino Fundamental	3.924.145,82	40%	28,02%
Mínimo Anual de 60% do FUNDEB na Remuneração dos Professores do Ensino Fundamental	9.060.607,72	60%	64,69%

RECEITAS DE OPERAÇÕES DE CRÉDITO E DESPESAS DE CAPITAL	Valor Apurado Até o Bimestre	Saldo a Realizar
Receitas e Operações de Créditos		
Despesa de Capital Líquida		

PROJEÇÃO ATUARIAL DOS REGIMES DE PREVIDÊNCIA	Inscrição	Cancelamento Até o Bimestre	Pagamento Até o Bimestre	Saldo a Pagar
Regime Geral de Previdência Social				
Receitas Previdenciárias (I)				
Receitas Previdenciárias (II)				
Receitas Previdenciárias (I - II)				
Regime Próprio de Previdência Social dos Servidores Públicos				
Receitas Previdenciárias (IV)				
Receitas Previdenciárias (V)				
Receitas Previdenciárias (IV - V)				

GOVERNO MUNICIPAL DE ACARAU
 RELATÓRIO RESUMIDO DA EXECUÇÃO ORÇAMENTÁRIA
DEMOSTRATIVO SIMPLIFICADO DO RELATÓRIO RESUMIDO DA EXECUÇÃO ORÇAMENTÁRIA
 ORÇAMENTO FISCAL E DA SEGURIDADE SOCIAL
 2º BIMESTRE DE 2018

RECEITA DA ALIENAÇÃO DE ATIVOS E APLICAÇÃO DOS RECURSOS	Valor Apurado Até o Bimestre	Saldo a Realizar
Receita de Capital Resultante da Alienação de Ativos		
Aplicação dos Recursos da Alienação de Ativos		

DESPESAS COM AÇÕES E SERVIÇOS PÚBLICOS DE SAÚDE	Valor Apurado Até o Bimestre	Limites Constitucionais Anuais	
		% Mínimo a Aplicar no Exercício	% Aplicado Até o Bimestre
Despesas Próprias com Ações e Serviços Públicos de Saúde	8.090.460,90	15%	42,23%

DESPESAS DE CARÁTER CONTINUADO DERIVADAS DE PPP CONTRATADAS	VALOR APURADO NO EXERCÍCIO CORRENTE
Total das Despesas/RCL (%)	

FONTE:



Gestor: ALEXANDRE FERREIRA G. DA SILVEIRA
 CPF: 430.476.293-15



Contador: LEONARDO JOSE MACEDO
 CPF: 246.015.433-04



Cont.Int.: SIMAO PEDRO DE CARVALHO
 CPF: 001.330.168-38